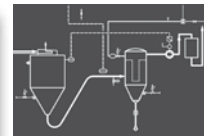


GEA *is Excellence*
Responsibility *Passion*
Integrity *GEA-versity*



Jahresabschluss 2011

	4	Organe der Gesellschaft und ihre Mandate
Jahresabschluss	8	Bilanz
	9	Gewinn- und Verlustrechnung
	10	Entwicklung des Anlagevermögens
	12	Anhang
	51	Bestätigungsvermerk des Abschlussprüfers
	53	Versicherung der gesetzlichen Vertreter

Der zusammengefasste Lagebericht ist im Konzernabschluss der GEA Group Aktiengesellschaft enthalten, der im Geschäftsbericht für 2011 auf den Seiten 9-85 abgedruckt ist.

Der Jahresabschluss der GEA Group Aktiengesellschaft wird gemäß § 325 HGB im elektronischen Bundesanzeiger bekannt gemacht.

Organe der Gesellschaft und ihre Mandate

Vorstand

Jürg Oleas, Meerbusch/Hausen b. Brugg (Schweiz), CEO – Vorstandsvorsitzender

- a) LL Plant Engineering AG, Ratingen,
Vorsitzender des Aufsichtsrats
- b) Allianz Global Corporate & Specialty AG, München,
Mitglied des Beirats

Deutsche Bank AG, Frankfurt am Main,
Mitglied des Beirats Region Mitte

RUAG Holding AG, Bern, Schweiz
Mitglied des Verwaltungsrats (seit 03.05.2011)

Niels Graugaard, Düsseldorf, COO – Mitglied des Vorstands

- b) GEA North America, Inc., Delaware, USA,
Mitglied des Board of Directors

GEA Process Engineering A/S, Søborg, Dänemark,
Vorsitzender des Aufsichtsrats

Dr. Helmut Schmale, Bochum, CFO – Finanzvorstand

- b) GEA North America, Inc., Delaware, USA,
Vorsitzender des Board of Directors

Commerzbank AG
Mitglied des Regionalbeirats Nordwest (seit 01.01.2011)

Aufsichtsrat

Dr. Jürgen Heraeus, Maintal, Vorsitzender des Aufsichtsrats Vorsitzender des Aufsichtsrats der Heraeus Holding GmbH

- a) Heraeus Holding GmbH, Hanau,
Vorsitzender des Aufsichtsrats

Messer Group GmbH, Sulzbach,
Vorsitzender des Aufsichtsrats- b) Argor-Heraeus S.A., Mendrisio, Schweiz,
Vorsitzender des Verwaltungsrats

Helikos SE, Luxemburg, Luxemburg
Mitglied des Verwaltungsrats (bis 26.07.2011)

Reinhold Siegers, Mönchengladbach, stellv. Vorsitzender des Aufsichtsrats Vorsitzender des Konzernbetriebsrats der GEA Group Aktiengesellschaft

Dieter Ammer, Hamburg (bis 07.07.2011), ehem. Vorsitzender des Vorstands der Conergy AG

- a) Conergy AG, Hamburg,
Mitglied des Aufsichtsrats (bis 30.06.2011)

Heraeus Holding GmbH, Hanau,
Mitglied des Aufsichtsrats (bis 30.06.2011)

Ahmad M.A. Bastaki, Safat, Kuwait, Executive Director, Office of the Managing Director, Kuwait Investment Authority

Prof. Dr. Ing. Werner Bauer, Lutry, Schweiz (seit 04.08.2011), Generaldirektor der Nestlé AG

- a) Nestlé Deutschland AG, Frankfurt,
Vorsitzender des Aufsichtsrats
- b) Bertelsmann Stiftung, Gütersloh,
Vorsitzender des Kuratoriums

Galderma Pharma S.A., Lausanne, Schweiz,
Mitglied des Verwaltungsrats und Mitglied des Strategischen Komitees

Life Ventures S.A., La Tour-de-Peilz, Schweiz,
Präsident des Verwaltungsrats

Nutrition-Wellness Venture AG, Vevey, Schweiz,
Präsident des Verwaltungsrats

L’Oreal S.A., Paris, Frankreich,
Mitglied des Verwaltungsrats

Nestlé Institute of Health Sciences S.A., Ecublens, Schweiz,
Präsident des Verwaltungsrats

Nestlé Health Science S.A., Lutry, Schweiz,
Mitglied des Verwaltungsrats

Sofinol S.A., Manno, Schweiz,
Präsident des Verwaltungsrats

- a) Mitgliedschaft in gesetzlich zu bildenden inländischen Aufsichtsräten
- b) Mitgliedschaft in vergleichbaren in- und ausländischen Kontrollgremien von Wirtschaftsunternehmen

Hartmut Eberlein, Gehrden,
ehem. Mitglied des Vorstands der GEA Group Aktiengesellschaft

Rainer Gröbel, Sulzbach/Ts.,
Bereichsleiter, IG Metall, Vorstand

- a) Schunk GmbH, Heuchelheim,
stellv. Vorsitzender des Aufsichtsrats

Klaus Hunger, Herne,
Betriebsratsvorsitzender der GEA Maschinenkühltechnik GmbH
(bis 31.12.2011)
Segmentgesamtbetriebsratsvorsitzender der GEA Heat Exchangers GmbH
(seit 10.11.2011)

Michael Kämpfert, Düsseldorf,
Leiter Bereich Personal der GEA Group Aktiengesellschaft

Eva-Maria Kerkemeier, Herne (seit 21.04.2011),
1. Bevollmächtigte IG Metall Herne

Dr. Dietmar Kuhnt, Essen (bis 21.04.2011),
ehem. Vorsitzender des Vorstands der RWE AG

- a) Hapag-Lloyd AG, Hamburg,
Mitglied des Aufsichtsrats (bis 30.03.2011)
- TUI AG, Hannover,
Vorsitzender des Aufsichtsrats (bis 09.02.2011)

Kurt-Jürgen Löw, Ebernahn,
Gesamtbetriebsratsvorsitzender der GEA Westfalia Separator Group GmbH

Dr. Helmut Perlet, München,
ehem. Mitglied des Vorstands der Allianz SE

- a) Allianz Deutschland AG, München,
Mitglied des Aufsichtsrats
- Commerzbank AG, Frankfurt,
Mitglied des Aufsichtsrats
- b) Allianz Life Insurance Company of North America, Minneapolis/MN, USA,
Mitglied des Board of Directors
- Fireman's Fund Ins. Co., Novato/CA, USA,
Mitglied des Board of Directors
- Allianz of America Inc., Novato/CA, USA,
Mitglied des Board of Directors
- Allianz S.p.A., Mailand, Italien,
Mitglied des Verwaltungsrats
- Allianz France S.A., Paris, Frankreich,
Mitglied des Verwaltungsrats

Jean Spence, Wilmette / IL, USA (seit 21.04.2011),
Executive Vice President
Research, Development & Quality
Kraft Foods, Inc.

Joachim Stöber, Biebergemünd (bis 21.04.2011),
Vorstandssekretär bei der IG Metall

- a) Rheinmetall AG, Düsseldorf,
stellv. Vorsitzender des Aufsichtsrats

Ausschüsse des Aufsichtsrats der GEA Group Aktiengesellschaft (Stand 31.12.2011)

Ausschuss gemäß § 27 Abs. 3 MitbestG (Vermittlungsausschuss)

Dr. Jürgen Heraeus, Vorsitzender
Dr. Helmut Perlet
Reinhold Siegers
Klaus Hunger

Präsidialausschuss (Präsidium)

Dr. Jürgen Heraeus, Vorsitzender
Dr. Helmut Perlet
Reinhold Siegers
Rainer Gröbel

Prüfungsausschuss

Hartmut Eberlein, Vorsitzender
Dr. Jürgen Heraeus
Kurt-Jürgen Löw
Klaus Hunger

Nominierungsausschuss

Dr. Jürgen Heraeus, Vorsitzender
Dr. Helmut Perlet

- a) Mitgliedschaft in gesetzlich zu bildenden inländischen Aufsichtsräten
- b) Mitgliedschaft in vergleichbaren in- und ausländischen Kontrollgremien
von Wirtschaftsunternehmen

Jahresabschluss

Bilanz

zum 31. Dezember 2011

Aktiva (in T EUR)	Anhang Nr.	31.12.2011	31.12.2010
Immaterielle Vermögensgegenstände		1.509	1.759
Sachanlagen		6.627	4.743
Anteile an verbundenen Unternehmen		2.586.943	2.517.922
Ausleihungen an verbundene Unternehmen		772.420	313.023
Finanzanlagen		3.359.363	2.830.945
Anlagevermögen	1	3.367.499	2.837.447
Forderungen gegen verbundene Unternehmen		865.141	607.106
Sonstige Vermögensgegenstände		32.730	27.592
Forderungen und sonstige Vermögensgegenstände	2	897.871	634.698
Guthaben bei Kreditinstituten		144.861	295.964
Umlaufvermögen		1.042.732	930.662
Rechnungsabgrenzungsposten	3	7.034	4.002
Summe Aktiva		4.417.265	3.772.111

Passiva (in T EUR)	Anhang Nr.	31.12.2011	31.12.2010
Gezeichnetes Kapital (bedingtes Kapital 51.870 T EUR, Vorjahr 51.870 T EUR)		496.890	496.890
Kapitalrücklage		250.779	250.779
Gewinnrücklagen		538.699	470.699
Bilanzgewinn		101.367	74.308
Eigenkapital	4	1.387.735	1.292.676
Rückstellungen	5	209.165	204.636
Anleihen		400.000	–
Verbindlichkeiten gegenüber Kreditinstituten		376.979	429.054
Verbindlichkeiten aus Lieferungen und Leistungen		816	1.759
Verbindlichkeiten gegenüber verbundenen Unternehmen		2.013.744	1.830.067
Verbindlichkeiten gegenüber Unternehmen, mit denen ein Beteiligungsverhältnis besteht		1.133	1.253
Sonstige Verbindlichkeiten		27.568	12.576
Verbindlichkeiten	6	2.820.240	2.274.709
Rechnungsabgrenzungsposten		125	90
Summe Passiva		4.417.265	3.772.111

Gewinn- und Verlustrechnung für das Geschäftsjahr 2011

(in T EUR)	Anhang Nr.	2011	2010
Sonstige betriebliche Erträge	10	130.052	121.182
Personalaufwand	11	-31.817	-27.133
Abschreibungen	12	-3.504	-1.170
Sonstige betriebliche Aufwendungen	13	-122.345	-121.093
Beteiligungsergebnis	14	221.352	240.870
Zinsergebnis	15	-10.515	-9.076
Ergebnis der gewöhnlichen Geschäftstätigkeit		183.223	203.580
Außerordentlicher Aufwand		-	-429
Steuern vom Einkommen und vom Ertrag	16	-14.641	-3.275
Jahresüberschuss		168.582	199.876
Gewinnvortrag aus dem Vorjahr		785	684
Einstellung in andere Gewinnrücklagen gemäß § 58 Abs. 2a AktG		-	-54.252
Einstellung in andere Gewinnrücklagen		-68.000	-72.000
Bilanzgewinn		101.367	74.308

Entwicklung des Anlagevermögens

(in T EUR)	Anschaffungs- und Herstellungskosten			Stand 31.12.2011
	Stand 31.12.2010	Zugänge	Abgänge	
Immaterielle Vermögensgegenstände				
Entgeltlich erworbene Konzessionen, gewerbl. Schutzrechte und ähnliche Rechte sowie Lizenzen an solchen Rechten und Werten	4.174	249	-32	4.391
Summe	4.174	249	-32	4.391
Sachanlagen				
Grundstücke, grundstücksgleiche Rechte und Bauten einschließlich der Bauten auf fremden Grundstücken	29.276	1	-557	28.720
Technische Anlagen und Maschinen	2.196	73	-	2.269
Andere Anlagen, Betriebs- und Geschäftsausstattung	6.178	1.140	-1.358	5.960
Anlagen im Bau und Anzahlungen auf Anlagen	130	1.647	-45	1.732
Summe	37.780	2.861	-1.960	38.681
Finanzanlagen				
Anteile an verbundenen Unternehmen	2.677.649	79.397	-9.218	2.747.828
Ausleihungen an verbundene Unternehmen	324.023	539.916	-80.519	783.420
Summe	3.001.672	619.313	-89.737	3.531.248
Anlagevermögen	3.043.626	622.423	-91.729	3.574.320

Stand 31.12.2010	Abschreibungen			Stand 31.12.2011	Restbuchwert 31.12.2011	Restbuchwert 31.12.2010
	Zugänge	Abgänge	Zuschreibung			
2.415	499	-32	-	2.882	1.509	1.759
2.415	499	-32	-	2.882	1.509	1.759
26.221	395	-527	-	26.089	2.631	3.055
1.483	54	-	-	1.537	732	713
5.333	446	-1.351	-	4.428	1.532	845
-	-	-	-	-	1.732	130
33.037	895	-1.878	-	32.054	6.627	4.743
159.727	2.829	-	-1.671	160.885	2.586.943	2.517.922
11.000	-	-	-	11.000	772.420	313.023
170.727	2.829	-	-1.671	171.885	3.359.363	2.830.945
206.179	4.223	-1.910	-1.671	206.821	3.367.499	2.837.447

Anhang

Grundsätzliche Ausführungen zum Jahresabschluss

Die GEA Group Aktiengesellschaft übt die Leitungsfunktion im Konzern aus. Mit wesentlichen inländischen Tochtergesellschaften bestehen Ergebnisabführungsverträge. Bei der GEA Group Aktiengesellschaft gibt es ein zentrales Finanz- und Liquiditätsmanagement. Daneben stellt sie ihren Tochtergesellschaften Serviceleistungen im Rahmen von Dienstleistungsverträgen zur Verfügung. Da der Geschäftsverlauf, die wirtschaftliche Lage sowie die Chancen und Risiken der künftigen Entwicklung der GEA Group Aktiengesellschaft nicht von dem Geschäftsverlauf, der wirtschaftlichen Lage sowie den Chancen und Risiken der künftigen Entwicklung des Konzerns abweichen, wurde der Lagebericht der GEA Group Aktiengesellschaft gemäß § 315 Abs. 3 HGB mit dem des Konzerns zusammengefasst. Der Jahresabschluss basiert – anders als der IFRS-Konzernabschluss – auf dem deutschen Handelsgesetzbuch (HGB), ergänzt durch das deutsche Aktiengesetz (AktG).

Zur besseren Übersichtlichkeit werden in der Bilanz und der Gewinn- und Verlustrechnung der GEA Group Aktiengesellschaft einzelne Posten zusammengefasst und im Anhang gesondert ausgewiesen. Die sonstigen Steuern werden unter den sonstigen betrieblichen Aufwendungen ausgewiesen.

Bilanzierungs- und Bewertungsmethoden

Anlagevermögen

Immaterielle Vermögensgegenstände sind zu Anschaffungskosten bewertet und werden planmäßig nach der linearen Methode über die nach betriebsindividuellen und Branchenerfahrungswerten geschätzten Nutzungsdauern abgeschrieben oder mit dem niedrigeren beizulegenden Wert angesetzt.

Das Sachanlagevermögen ist zu Anschaffungs- bzw. Herstellungskosten, vermindert um planmäßige Abschreibungen, angesetzt. Die Nutzungsdauern orientieren sich grundsätzlich an steuerlichen Richtwerten. Anpassungen werden vorgenommen, soweit die betriebswirtschaftlichen Nutzungsdauern abweichen. Abschreibungen auf Gebäude werden sowohl linear wie auch stufendegressiv vorgenommen. Den planmäßigen linearen Abschreibungen liegen bei Gebäuden je nach Beanspruchung Nutzungsdauern in der Regel zwischen fünf und 25 Jahren zugrunde. Bei anderen Anlagen und der Betriebs- und Geschäftsausstattung liegen die Nutzungsdauern überwiegend zwischen drei und 15 Jahren. Geringwertige Wirtschaftsgüter werden in einem Sammelposten aktiviert und über fünf Jahre linear abgeschrieben.

Finanzanlagen werden grundsätzlich mit den Anschaffungskosten angesetzt.

Außerplanmäßige Abschreibungen auf den niedrigeren beizulegenden Wert werden im Sachanlage- und Finanzanlagevermögen bei voraussichtlich dauernder Wertminderung vorgenommen. Im Finanzanlagevermögen erfolgt eine außerplanmäßige Abschreibung auch bei vorübergehender Wertminderung. Bei Wegfall des Grundes erfolgt eine entsprechende Zuschreibung.

Umlaufvermögen

Forderungen und sonstige Vermögensgegenstände werden zu Anschaffungskosten angesetzt. Erkennbaren Risiken wird durch Einzelwertberichtigungen auf den niedrigeren beizulegenden Wert Rechnung getragen.

Wertpapiere und Rückdeckungsversicherungsansprüche, die zur Absicherung von Altersversorgungsverpflichtungen oder vergleichbaren langfristig fälligen Verpflichtungen dienen und die Voraussetzungen des § 246 Abs. 2 Satz 2 HGB für eine Saldierung mit den entsprechenden Verpflichtungen erfüllen, werden gemäß § 253 Abs. 1 Satz 4 HGB zum beizulegenden Zeitwert bewertet und saldiert.

Die sonstigen Wertpapiere sind zu Anschaffungskosten oder zu niedrigeren Börsen- oder Marktpreisen bewertet.

Die Guthaben bei Kreditinstituten werden zum Nominalwert angesetzt.

Die aktiven Rechnungsabgrenzungsposten umfassen gemäß § 250 Abs. 1 HGB Ausgaben vor dem Abschlussstichtag, die Aufwand für eine bestimmte Zeit nach diesem Tag darstellen.

Darüber hinaus wurde gemäß § 250 Abs. 3 HGB ein Rechnungsabgrenzungsposten für den Unterschiedsbetrag zwischen dem Auszahlungs- und Rückzahlungsbetrag der am 21. April 2011 emittierten Anleihe gebildet.

Rückstellungen, Verbindlichkeiten

Rückstellungen für Pensionsverpflichtungen sowie pensionsähnliche unmittelbare Verpflichtungen aus der Übernahme von Krankenkassenbeiträgen für Mitarbeiter nach Eintritt in den Ruhestand (entsprechend den jeweils geltenden Richtlinien) werden nach versicherungsmathematischen Grundsätzen unter Anwendung des Anwartschaftsbarwertverfahrens ermittelt. Die Bewertung der Rückstellung erfolgte unter Verwendung der Richttafeln 2005 G nach K. Heubeck. Als Rechnungszins wurde vereinfachend der für die letzten sieben Jahre von der Bundesbank ermittelte durchschnittliche Marktzinssatz in Höhe von 5,10 Prozent (Vorjahr 5,16 Prozent) verwendet, der sich bei einer angenommenen Restlaufzeit von 15 Jahren ergibt. Ferner wurden erwartete Lohn- und Gehaltssteigerung von 3,0 Prozent (Vorjahr 2,8 Prozent) sowie eine angenommene Rentensteigerung von 1,0 bis 2,0 Prozent zugrunde gelegt.

Die Steuerrückstellungen und die sonstigen Rückstellungen werden jeweils in Höhe des Erfüllungsbetrags angesetzt, der nach vernünftiger kaufmännischer Beurteilung erforderlich ist und berücksichtigen alle erkennbaren Risiken und ungewissen Verpflichtungen.

Bei der Bewertung der Rückstellung für Folgelasten des Bergbaus wurde eine Kostensteigerung von 1,0 Prozent p.a. berücksichtigt.

Sonstige Rückstellungen mit einer Restlaufzeit von mehr als einem Jahr werden gemäß § 253 Abs. 2 Satz 1 HGB mit dem ihrer Restlaufzeit entsprechenden von der Bundesbank veröffentlichten durchschnittlichen Marktzins der vergangenen sieben Geschäftsjahre abgezinst. Für die Abzinsung der sonstigen Rückstellungen betragen die Zinssätze für 2011 je nach Restlaufzeit 3,82 bis 4,86 Prozent (Vorjahr 3,75 bis 4,22 Prozent).

Verbindlichkeiten sind mit ihren Erfüllungsbeträgen angesetzt.

Latente Steuern

Latente Steuern werden für zeitliche Unterschiede zwischen den handelsrechtlichen und steuerlichen Wertansätzen von Vermögensgegenständen, Schulden und Rechnungsabgrenzungsposten ermittelt. Dabei werden bei der GEA Group Aktiengesellschaft nicht nur die Unterschiede aus den eigenen Bilanzposten einbezogen, sondern auch solche, die bei Organtöchtern bestehen und an denen die GEA Group Aktiengesellschaft als Gesellschafterin mittelbar oder unmittelbar beteiligt ist. Zusätzlich zu den zeitlichen Bilanzierungsunterschieden werden steuerliche Verlustvorträge berücksichtigt. Die Ermittlung der latenten Steuern erfolgt auf Basis des kombinierten Ertragsteuersatzes des steuerlichen Organkreises der GEA Group Aktiengesellschaft von aktuell 29,83 Prozent (Vorjahr 29,46 Prozent). Der kombinierte Ertragsteuersatz umfasst Körperschaftsteuer, Gewerbesteuer und Solidaritätszuschlag. Eine sich insgesamt ergebende Steuerbelastung würde in der Bilanz als passive latente Steuer angesetzt werden. Im Falle einer Steuerentlastung würde vom entsprechenden Aktivierungswahlrecht kein Gebrauch gemacht. Im Geschäftsjahr ergab sich insgesamt eine nicht bilanzierte aktive latente Steuer.

Bildung von Bewertungseinheiten

Derivative Finanzinstrumente werden einzeln mit dem Marktwert am Stichtag bewertet. Die Sicherungs- und Grundgeschäfte werden zu einer Bewertungseinheit zusammengefasst, sofern die Voraussetzungen dafür erfüllt sind.

Fremdwährungsumrechnung

Fremdwährungsforderungen und -verbindlichkeiten werden mit dem Devisenkassakurs am Abschlussstichtag umgerechnet, sofern ihre Restlaufzeit nicht mehr als ein Jahr beträgt. Fremdwährungsforderungen, deren Restlaufzeit mehr als ein Jahr beträgt, werden jeweils zum Kurs des Transaktionstags oder mit dem niedrigeren Kurs zum Bilanzstichtag bewertet. Fremdwährungsverbindlichkeiten, deren Restlaufzeit mehr als ein Jahr beträgt, werden jeweils zum Kurs des Transaktionstags oder zum höheren Kurs am Bilanzstichtag bewertet.

Erläuterungen zur Bilanz und zur Gewinn- und Verlustrechnung

1. Anlagevermögen

Die Entwicklung des Anlagevermögens ist aus dem Anlagenspiegel ersichtlich. Dort sind die Posten des Anlagevermögens gesondert ausgewiesen.

Die Zugänge bei den Anteilen an verbundenen Unternehmen resultieren im Wesentlichen aus einer im Geschäftsjahr 2011 vorgenommenen Kapitalerhöhung sowie aus Zugängen für geschätzte nachträgliche Anschaffungskosten für in der Vergangenheit erworbene Anteile. Darüber hinaus enthalten die Zugänge und Abgänge auch die Effekte aus zu Buchwerten abgebildeten konzern-internen Tauschvorgängen.

Die Abschreibungen auf Anteile an verbundenen Unternehmen in Höhe von 2.829 T EUR (Vorjahr 576 T EUR) betreffen Abschreibungen auf Beteiligungsbuchwerte, da diese durch die entsprechenden Ertragswerte nicht mehr gedeckt waren.

Nach Wegfall des Abschreibungsgrundes für Wertberichtigungen aus Vorjahren erfolgten gemäß § 253 Absatz 5 HGB Zuschreibungen auf Beteiligungsbuchwerte in Höhe von 1.671 T EUR (Vorjahr 54.252 T EUR).

Die Ausleihungen betreffen Forderungen gegen verbundene Unternehmen mit einer Gesamtlaufzeit von mehr als einem Jahr, die der dauerhaften Finanzierung der Tochterunternehmen dienen.

2. Forderungen und sonstige Vermögensgegenstände

(in T EUR)	31.12.2011	31.12.2010
Forderungen gegen verbundene Unternehmen	865.141	607.106
davon mit einer Restlaufzeit von mehr als 1 Jahr	–	–
davon aus Lieferungen und Leistungen	601	729
Sonstige Vermögensgegenstände	32.730	27.592
davon mit einer Restlaufzeit von mehr als 1 Jahr	10.528	1.161
Summe	897.871	634.698
davon mit einer Restlaufzeit von mehr als 1 Jahr	10.528	1.161

Die Forderungen gegen verbundene Unternehmen resultieren im Wesentlichen aus kurzfristigen Mittelaufnahmen von Tochterunternehmen im Rahmen des Konzern-Cash-Pooling.

Die sonstigen Vermögensgegenstände enthalten im Wesentlichen Forderungen gegen eine Minengesellschaft in Kanada (10.520 T EUR, Vorjahr 0 T EUR), Forderungen gegen Finanzbehörden (8.494 T EUR, Vorjahr 8.632 T EUR), zwei zum Verkauf bestimmte Grundstücke mit Gebäuden (6.610 T EUR, Vorjahr 11.823 T EUR) sowie die Abgrenzung der Trademarkfee an verbundene Unternehmen für das 4. Quartal (3.843 T EUR, Vorjahr 3.153 T EUR). Im Geschäftsjahr konnten zur Veräußerung bestimmte Grundstücksteile und Gebäude mit einem Buchwert in Höhe von 4.026 T EUR verkauft werden. Auf den verbliebenen Bestand wurden Wertberichtigungen in Höhe von 1.187 T EUR vorgenommen.

3. Rechnungsabgrenzungsposten

Der aktivische Rechnungsabgrenzungsposten resultiert in Höhe von 4.298 T EUR (Vorjahr 3.704 T EUR) aus geleisteten Gebühren an Kreditinstitute im Zusammenhang mit der Gewährung von Barkrediten sowie der Bereitstellung von Barkreditlinien. Die Gebühren stellen eine Gegenleistung für die Bereitstellung dar. Darüber hinaus enthält der Rechnungsabgrenzungsposten weitere Abgrenzungen für sonstige betriebliche Aufwendungen in Höhe von 345 T EUR (Vorjahr 298 T EUR).

Des Weiteren enthält der Rechnungsabgrenzungsposten ein Disagio in Höhe von 2.391 T EUR, das aus der Ausgabe einer Anleihe in Höhe von 400.000 T EUR mit einer Laufzeit vom 21. April 2011 bis zum 21. April 2016 resultiert.

4. Eigenkapital

Gezeichnetes Kapital

Das gezeichnete Kapital der GEA Group Aktiengesellschaft beträgt zum 31. Dezember 2011 unverändert 496.890.369 EUR. Die Aktien lauten auf den Inhaber und sind unverändert eingeteilt in 183.807.845 nennbetragslose Stückaktien. Die Aktien sind voll eingezahlt.

Der auf die einzelnen Aktien entfallende rechnerische Anteil am Grundkapital beträgt wie im Vorjahr gerundet 2,70 EUR.

Genehmigtes Kapital

	Beschluss der Hauptversammlung	Laufzeit bis	Betrag EUR
Genehmigtes Kapital I	30. April 2007	29. April 2012	77.000.000
Genehmigtes Kapital II	21. April 2010	20. April 2015	72.000.000
Genehmigtes Kapital III	22. April 2009	21. April 2014	99.000.000
Summe			248.000.000

Bei dem Genehmigten Kapital I ist der Vorstand ermächtigt, mit Zustimmung des Aufsichtsrats durch einmalige oder mehrmalige Ausgabe neuer Stückaktien gegen Bareinlagen das Grundkapital zu erhöhen und dabei gemäß § 5 Abs. 4 der Satzung einen vom Gesetz abweichenden Beginn der Gewinnbeteiligung zu bestimmen. Der Vorstand ist weiterhin ermächtigt, mit Zustimmung des Aufsichtsrats Spitzenbeträge von dem Bezugsrecht der Aktionäre auszunehmen. Ferner ist der Vorstand ermächtigt, mit Zustimmung des Aufsichtsrats die weiteren Einzelheiten der Kapitalerhöhung aus dem Genehmigten Kapital I sowie die Bedingungen der Aktienausgabe festzulegen.

Bei dem Genehmigten Kapital II ist der Vorstand ermächtigt, mit Zustimmung des Aufsichtsrats das Grundkapital durch einmalige oder mehrmalige Ausgabe neuer Stückaktien gegen Bar- oder Sacheinlage zu erhöhen und dabei gemäß § 5 Abs. 4 der Satzung einen vom Gesetz abweichenden Beginn der Gewinnbeteiligung zu bestimmen. Der Vorstand ist weiterhin ermächtigt, mit Zustimmung des Aufsichtsrats das Bezugsrecht der Aktionäre für Spitzenbeträge auszuschließen. Ferner ist der Vorstand ermächtigt, mit Zustimmung des Aufsichtsrats in Höhe eines Teilbetrags von 50 Mio. EUR das Bezugsrecht der Aktionäre bei Kapitalerhöhung gegen Sacheinlagen zum Zwecke von Unternehmenszusammenschlüssen oder des Erwerbs von Unternehmen, Unternehmensteilen oder von Beteiligungen an Unternehmen auszuschließen. Der Vorstand ist weiter

ermächtigt, mit Zustimmung des Aufsichtsrats die weiteren Einzelheiten der Kapitalerhöhungen aus dem Genehmigten Kapital II sowie die Bedingungen der Aktienaussgabe festzulegen. Die neuen Aktien können auch von Kreditinstituten mit der Verpflichtung übernommen werden, sie den Aktionären zum Bezug anzubieten.

Bei dem Genehmigten Kapital III ist der Vorstand ermächtigt, mit Zustimmung des Aufsichtsrats das Grundkapital durch einmalige oder mehrmalige Ausgabe neuer Stückaktien gegen Bar- oder Sacheinlagen zu erhöhen und dabei gemäß § 5 Abs. 4 der Satzung einen vom Gesetz abweichenden Beginn der Gewinnbeteiligung zu bestimmen. Der Vorstand ist weiterhin ermächtigt, mit Zustimmung des Aufsichtsrats das Bezugsrecht der Aktionäre bei Kapitalerhöhungen gegen Sacheinlagen zum Zwecke von Unternehmenszusammenschlüssen oder des Erwerbs von Unternehmen, Unternehmensteilen oder Beteiligungen an Unternehmen auszuschließen. Ferner ist der Vorstand ermächtigt, mit Zustimmung des Aufsichtsrats das Bezugsrecht der Aktionäre bei Kapitalerhöhungen gegen Bareinlage auszuschließen, wenn der Ausgabebetrag der neuen Aktien den Börsenpreis für Aktien der Gesellschaft gleicher Ausstattung im Zeitpunkt der Festlegung des Ausgabebetrags nicht wesentlich unterschreitet. Dieser Ausschluss des Bezugsrechts gemäß §§ 203 Abs. 1, 186 Abs. 3 Satz 4 AktG ist auf insgesamt höchstens 10 Prozent des Grundkapitals der Gesellschaft beschränkt. Die Höchstgrenze von 10 Prozent des Grundkapitals vermindert sich um den anteiligen Betrag des Grundkapitals, der auf diejenigen eigenen Aktien der Gesellschaft entfällt, die während der Laufzeit des Genehmigten Kapitals III unter Ausschluss des Bezugsrechts der Aktionäre gemäß §§ 71 Abs. 1 Nr. 8 Satz 5, 186 Abs. 3 Satz 4 AktG veräußert werden. Die Höchstgrenze vermindert sich ferner um den anteiligen Betrag des Grundkapitals, der auf diejenigen Aktien entfällt, die zur Bedienung von Options- oder Wandelschuldverschreibungen mit Options- oder Wandlungsrecht oder mit Options- oder Wandlungspflicht auszugeben sind, sofern die Schuldverschreibungen während der Laufzeit des Genehmigten Kapitals III unter Ausschluss des Bezugsrechts in entsprechender Anwendung von § 186 Abs. 3 Satz 4 AktG ausgegeben werden. Der Vorstand ist weiter ermächtigt, mit Zustimmung des Aufsichtsrats das Bezugsrecht der Aktionäre für Spitzenbeträge auszuschließen. Der Vorstand ist ferner ermächtigt, mit Zustimmung des Aufsichtsrats die weiteren Einzelheiten der Kapitalerhöhungen aus dem Genehmigten Kapital III sowie die Bedingungen der Aktienaussgabe festzulegen. Die neuen Aktien können auch von Kreditinstituten mit der Verpflichtung übernommen werden, sie den Aktionären zum Bezug anzubieten.

Bedingtes Kapital

(in EUR)	31.12.2011	31.12.2010
Options- und Währungsschuldverschreibungen gemäß Hauptversammlungsbeschluss vom 21. April 2010	48.659.657	48.659.657
Abfindungsanspruch der Aktionäre der damaligen GEA Aktiengesellschaft gemäß §305 AktG	3.210.619	3.210.619
Summe	51.870.276	51.870.276

Das Grundkapital wurde durch Beschluss der Hauptversammlung vom 21. April 2010 um bis zu 48.659.657 EUR, eingeteilt in bis zu 18.000.000 Stück Inhaberaktien, bedingt erhöht. Die bedingte Kapitalerhöhung wird nur insoweit durchgeführt, wie die Inhaber oder Gläubiger von Options- oder Wandlungsrechten bzw. die zur Wandlung oder Optionsausübung Verpflichteten aus gegen Bareinlage ausgegebenen Options- oder Wandelanleihen, die von der Gesellschaft oder einem nachgeordneten Konzernunternehmen der Gesellschaft aufgrund der Ermächtigung des Vorstands durch Hauptversammlungsbeschluss vom 21. April 2010 bis zum 20. April 2015 ausgegeben bzw. garantiert werden, von ihren Options- oder Wandlungsrechten Gebrauch machen, soweit sie zur Wandlung oder Optionsausübung verpflichtet sind, ihre Verpflichtung zur Wandlung oder Optionsausübung erfüllen oder soweit die GEA Group Aktiengesellschaft ein Wahl-

recht ausübt, ganz oder teilweise anstelle der Zahlung des fälligen Geldbetrags Aktien der GEA Group Aktiengesellschaft zu gewähren, und soweit jeweils nicht ein Barausgleich gewährt oder eigene Aktien bzw. Aktien einer anderen börsennotierten Gesellschaft zur Bedienung eingesetzt werden. Die Ausgabe der neuen Aktien erfolgt zu dem nach Maßgabe des vorstehend bezeichneten Ermächtigungsbeschlusses jeweils zu bestimmenden Options- oder Wandlungspreis. Die neuen Aktien nehmen vom Beginn des Geschäftsjahres an, in dem sie entstehen, am Gewinn teil. Der Vorstand ist ermächtigt, mit Zustimmung des Aufsichtsrats, die weiteren Einzelheiten der Durchführung der bedingten Kapitalerhöhung festzusetzen.

Im Geschäftsjahr 2011 wurden wie im Vorjahr keine Options- oder Wandelschuldverschreibungen ausgegeben.

Das Grundkapital ist um weitere 3.210.619 EUR, eingeteilt in 1.188.791 Stück Inhaberaktien, bedingt erhöht. Die bedingte Kapitalerhöhung dient der Gewährung einer Abfindung in Aktien der Gesellschaft an die außenstehenden Aktionäre der damaligen GEA AG, Bochum, gemäß § 5 des Beherrschungs- und Gewinnabführungsvertrages der früheren Metallgesellschaft AG mit der damaligen GEA AG vom 29. Juni 1999. Über die Angemessenheit der im Beherrschungs- und Gewinnabführungsvertrag festgelegten Ausgleichszahlung und Abfindung ist ein Spruchverfahren vor dem Landgericht Dortmund rechtshängig. Am 30. Januar 2012 wurde in diesem Verfahren ein gerichtlich protokollierter Vergleich abgeschlossen, dessen Wirksamkeit von der bestandskräftigen Eintragung eines in der Hauptversammlung 2012 neu zu schaffenden bedingten Kapitals zur Bedingung der erhöhten Abfindungsansprüche abhängt. Zu dem Stand des Verfahrens siehe Seite 75 des zusammengefassten Lageberichts. Gemäß Satzung wird die bedingte Kapitalerhöhung nur soweit durchgeführt, wie die vor dem Squeeze-out-Verfahren außenstehenden Aktionäre der damaligen GEA AG von einem Abfindungsanspruch Gebrauch machen.

Kapitalrücklage

Die Kapitalrücklage beträgt unverändert 250.778.647 EUR.

In der Kapitalrücklage sind keine anderen Zuzahlungen gemäß § 272 Abs. 2 Nr. 4 HGB enthalten.

Gewinnrücklagen

(in T EUR)	31.12.2011	31.12.2010
Andere Gewinnrücklagen	538.699	470.699
davon gemäß § 58 Abs. 2a AktG	104.252	104.252
Summe	538.699	470.699

Vorstand und Aufsichtsrat haben aus dem Jahresüberschuss des Geschäftsjahres 2011 in Höhe von 168.582 T EUR gemäß § 58 Abs. 2 AktG einen Betrag von 68.000 T EUR (Vorjahr 72.000 T EUR) in die anderen Gewinnrücklagen eingestellt.

Eine gesetzliche Rücklage gemäß § 150 Abs. 1 AktG ist nicht zu bilden, da die Kapitalrücklage bereits den zehnten Teil des Grundkapitals überschreitet.

Bilanzgewinn

Aus dem Bilanzgewinn des Vorjahres in Höhe von 74.308 T EUR wurde gemäß Beschluss der Hauptversammlung vom 21. April 2011 ein Betrag von 73.523 T EUR an die Aktionäre ausgeschüttet und 785 T EUR auf neue Rechnung vorgetragen.

5. Rückstellungen

(in T EUR)	31.12.2011	31.12.2010
Rückstellungen für Pensionen und ähnliche Verpflichtungen	75.182	78.235
Steuerrückstellungen	2.626	1.073
Rechtsberatungs- und Prozesskosten	46.375	33.541
Rückstellungen für Folgelasten des Bergbaus	24.076	27.826
Rückstellungen für Personalaufwendungen	17.202	13.055
Rückstellung für drohende Verluste aus schwebenden Geschäften	11.832	–
Gewährleistungen und Garantien	5.266	8.162
Ausstehende Lieferantenrechnungen	3.644	6.315
Rückstellungen für Aufwendungen nach § 249 Abs. 2 HGB a. F.	–	12.000
Übrige Rückstellungen	22.962	24.429
Sonstige Rückstellungen	131.357	125.328
Summe	209.165	204.636

Die Bewertung der Rückstellungen für Pensionen und ähnliche Verpflichtungen erfolgt nach dem Anwartschaftsbarwertverfahren unter Berücksichtigung zukünftiger Gehalts- und Rententrends sowie eines Rechnungszinsfußes in Höhe von 5,10 Prozent (Vorjahr 5,16 Prozent). Der Erfüllungsbetrag für Pensions- und ähnliche Verpflichtungen in Höhe von 87.259 T EUR (Vorjahr 89.017 T EUR) wurde gemäß § 246 Abs. 2 Satz 2 HGB zum 31. Dezember 2011 mit dem Zeitwert des Deckungsvermögens in Form einer Rückdeckungsversicherung in Höhe von 12.077 T EUR (Vorjahr 10.782 T EUR) saldiert ausgewiesen. Die Anschaffungskosten der Rückdeckungsversicherung betragen 10.983 T EUR (Vorjahr 10.151 T EUR).

Darüber hinaus besteht eine gesamtschuldnerische Haftung gegenüber der mg Altersversorgung GmbH aus der Erklärung des Schuldbeitritts bezüglich Pensionsverpflichtungen der GEA Group Aktiengesellschaft gegenüber einem bestimmten Personenkreis von ausgeschiedenen Mitarbeitern mit unverfallbaren Anwartschaften sowie von Rentnern und Hinterbliebenen. Im Übrigen verweisen wir auf die Erläuterungen zu den Haftungsverhältnissen.

Die Steuerrückstellungen resultieren im Wesentlichen aus dem gegenüber dem Vorjahr gestiegenen steuerlichen Einkommen für das Geschäftsjahr 2011.

Die Rückstellungen für Folgelasten des Bergbaus konnten aufgrund von kostensenkenden Investitionen teilweise aufgelöst werden.

Die in den Rückstellungen für Personalaufwendungen enthaltene Rückstellung für Altersteilzeit in Höhe von 188 T EUR (Vorjahr 320 T EUR) wurde gemäß § 246 Abs. 2 Satz 2 HGB im Geschäftsjahr mit dem entsprechenden Deckungsvermögen in Form eines Wertpapierfonds saldiert ausgewiesen. Die Anschaffungskosten des Spezialfonds betragen 320 T EUR (Vorjahr 325 T EUR). Dessen beizulegender Zeitwert beträgt 319 T EUR (Vorjahr 326 T EUR). Der Erfüllungsbetrag der Altersteilzeitverpflichtung vor Verrechnung des Deckungsvermögens beträgt 507 T EUR (Vorjahr 646 T EUR).

Die Rückstellungen für drohende Verluste aus schwebenden Geschäften wurden im Zusammenhang mit Fremdwährungs- und Zins-/Währungsrisiken gebildet.

Die Rückstellungen für Gewährleistungen und Garantien enthalten unter anderem Vorsorgen für Risiken der GEA Group Aktiengesellschaft aus Unternehmensverkäufen, die im Geschäftsjahr 2007 abgeschlossen wurden. Im Geschäftsjahr 2011 konnten wie im Vorjahr Teilbeträge aufgrund von niedrigeren Risikoeinschätzungen aufgelöst werden.

Die Rückstellungen für Aufwendungen nach § 249 Abs. 2 HGB a. F. für im Vorjahr bilanzierte Vorsorgen für Restrukturierungsmaßnahmen verbundener Unternehmen konnten zugunsten des Beteiligungsergebnisses aufgelöst werden.

6. Verbindlichkeiten

(in T EUR)	Restlaufzeit				Restlaufzeit			
	31.12.2011 Gesamt	davon < 1 Jahr	davon 1-5 Jahre	davon > 5 Jahre	31.12.2010 Gesamt	davon < 1 Jahr	davon 1-5 Jahre	davon > 5 Jahre
Anleihen	400.000	–	400.000	–	–	–	–	–
Verbindlichkeiten gegenüber Kreditinstituten	376.979	18.979	208.000	150.000	429.054	301.054	128.000	–
Verbindlichkeiten aus Lieferungen und Leistungen	816	816	–	–	1.759	1.759	–	–
Verbindlichkeiten gegenüber verbundenen Unternehmen	2.013.744	1.952.744	61.000	–	1.830.067	1.830.067	–	–
davon aus Lieferungen und Leistungen	275	275	–	–	83	83	–	–
Verbindlichkeiten gegenüber Unternehmen, mit denen ein Beteiligungsverhältnis besteht	1.133	1.133	–	–	1.253	1.253	–	–
Sonstige Verbindlichkeiten	27.568	27.568	–	–	12.576	12.576	–	–
davon aus Steuern	873	873	–	–	1.140	1.140	–	–
davon im Rahmen der sozialen Sicherheit	9	9	–	–	–	–	–	–
Summe	2.820.240	2.001.240	669.000	150.000	2.274.709	2.146.709	128.000	–

Die Verbindlichkeiten aus Anleihen resultieren aus der Emission einer festverzinslichen Anleihe der GEA Group Aktiengesellschaft am 21. April 2011 mit einer Laufzeit von fünf Jahren. Das Nominalvolumen der Anleihe beträgt 400 Mio. EUR, der Kupon beläuft sich auf 4,25 Prozent.

Die Verbindlichkeiten gegenüber Kreditinstituten sind gegenüber dem 31. Dezember 2010 um 52.075 T EUR auf 376.979 T EUR gesunken. Der Rückgang resultiert im Wesentlichen aus der planmäßigen Rückzahlung eines Teilbetrages des Schuldscheindarlehnens in Höhe von 92.000 T EUR.

In den Verbindlichkeiten gegenüber verbundenen Unternehmen sind im Wesentlichen die Verbindlichkeiten aus dem Konzern-Cash-Pooling enthalten.

In den sonstigen Verbindlichkeiten sind Verbindlichkeiten aus Zinsabgrenzungen in Höhe von 16.623 T EUR (Vorjahr 9.662 T EUR) sowie Verbindlichkeiten aus Devisentermingeschäften in Höhe von 8.446 T EUR (Vorjahr 0 T EUR) enthalten.

7. Außerbilanzielle Geschäfte

Zur Sicherung der Konzernfinanzierung hat die GEA Group Aktiengesellschaft mit verschiedenen Kreditinstituten Rahmenvereinbarungen über Barkreditlinien in Höhe von 1.661,4 Mio. EUR (Vorjahr 1.529,6 Mio. EUR) abgeschlossen, die in Höhe von 53,1 Mio. EUR (Vorjahr 49,7 Mio. EUR) an Konzerngesellschaften übertragen wurden. Außerdem wurden Rahmenvereinbarungen über Avalkreditlinien in Höhe von 1.815,8 Mio. EUR (Vorjahr 1.755,7 Mio. EUR) abgeschlossen, die überwiegend für Vertragserfüllungen, Anzahlungen und Gewährleistungen von Konzerngesellschaften genutzt werden.

Die Barkreditlinien sichern den kurzfristigen Liquiditätsbedarf wie auch den Finanzierungsspielraum für Finanz- und Sachinvestitionen sowie Akquisitionen.

Die vereinbarten – nicht an Konzerngesellschaften übertragenen – Barkreditlinien und ihre Ausnutzung sind in der folgenden Tabelle zusammen gefasst:

(in T EUR)	Insgesamt	Inanspruchnahme	ungenutzt
Anleihe	400.000	400.000	–
davon mit einer Restlaufzeit von mehr als 1 Jahr	400.000	400.000	–
Schuldscheindarlehn	128.000	128.000	–
davon mit einer Restlaufzeit von mehr als 1 Jahr	128.000	128.000	–
Syndizierte Kreditlinie	650.000	–	650.000
davon mit einer Restlaufzeit von mehr als 1 Jahr	650.000	–	650.000
Bilaterale Kreditlinien	430.340	248.979	181.361
davon mit einer Restlaufzeit von mehr als 1 Jahr	286.000	230.000	56.000
Summe	1.608.340	776.979	831.361
davon mit einer Restlaufzeit von mehr als 1 Jahr	1.464.000	758.000	706.000

Die vereinbarte Verzinsung für die ungenutzte Syndizierte Kreditlinie ist variabel und richtet sich nach dem Marktzinssatz zum Zeitpunkt der jeweiligen Inanspruchnahme zuzüglich der vereinbarten Marge. Daher unterliegen diese zukünftigen Mittelaufnahmen grundsätzlich einem Zinsänderungsrisiko.

Die ungenutzte Linie der bilateralen Kreditlinien mit einer Restlaufzeit von mehr als 1 Jahr ist ein mit der Kreditanstalt für Wiederaufbau (KfW) im Dezember 2011 abgeschlossenes Darlehen aus dem KfW Umwelt- und Energieeffizienzprogramm, bei welchem ein Festzinssatz vereinbart wurde.

Die Avalkreditlinien dienen im Wesentlichen der Stellung von Sicherheiten seitens verbundener Unternehmen gegenüber Kunden zur Finanzierung und Abwicklung von Aufträgen. Bei Inanspruchnahme haftet die GEA Group Aktiengesellschaft gesamtschuldnerisch zusammen mit der jeweiligen Konzerngesellschaft. Zum Bilanzstichtag waren die Avalkreditlinien in Höhe von 627,9 Mio. EUR (Vorjahr 730,0 Mio. EUR) durch Konzerngesellschaften in Anspruch genommen.

Darüber hinaus stellt die GEA Group Aktiengesellschaft regelmäßig Avalurkunden (Konzernbürgschaften und -garantien) für verbundene Unternehmen aus, die den Avalbegünstigten eigene Rechte gegenüber der GEA Group Aktiengesellschaft einräumen, sodass diese unter bestimmten vertraglichen Voraussetzungen hieraus in Anspruch genommen werden kann. Die Konzernunternehmen nutzen auf diese Weise die Bonität der GEA Group Aktiengesellschaft, um ihren Kunden notwendige Haftungserklärungen zur Verfügung zu stellen. Avalkreditlinien bei

Banken werden durch diese Erklärungen nicht belastet. Weitere Angaben in Bezug auf die Konzernavale befinden sich unter den Haftungsverhältnissen und sonstigen finanziellen Verpflichtungen.

Für Kreditaufnahmen im Rahmen des Cash-Pooling wurden mit verbundenen Unternehmen Kreditlinien vereinbart. Die Inanspruchnahme dieser Kreditlinien durch Konzernunternehmen ist deutlich günstiger als eine vergleichbare Kreditaufnahme bei Kreditinstituten. Grundsätzlich besteht hier ein Forderungsausfallrisiko. Zum Bilanzstichtag waren von dem Gesamtvolumen der gewährten Kreditlinien in Höhe von 727,7 Mio. EUR (Vorjahr 755,0 Mio. EUR) ein Betrag in Höhe von 38,1 Mio. EUR (Vorjahr 148,3 Mio. EUR) nicht in Anspruch genommen.

Unter einem Rahmenabkommen verkauft die GEA Group Aktiengesellschaft revolving an einen Finanzdienstleister Kundenforderungen, die ihre Tochterunternehmen an sie mit dinglicher Wirkung abgetreten haben. Durch den Verkauf erhält die GEA Group Aktiengesellschaft einen unmittelbaren Liquiditätszufluss, der zur Finanzierung des operativen Geschäfts eingesetzt werden kann. Mit dem Verkauf der Forderungen geht außerdem das Delkredererisiko auf den Finanzdienstleister über. Für die GEA Group Aktiengesellschaft entsteht nur dann ein Risiko, wenn die Dokumentation der überfälligen Forderungen nicht fristgerecht an den Finanzdienstleister übergeben wird. Zum 31. Dezember 2011 wurden Forderungen in Höhe von 58.548 T EUR (Vorjahr 43.011 T EUR) verkauft.

Weitere Angaben zu den Verpflichtungen aus Miet-, Leasing- und Dienstleistungsverträgen befinden sich unter den Haftungsverhältnissen und sonstigen finanziellen Verpflichtungen.

8. Haftungsverhältnisse und sonstige finanzielle Verpflichtungen

Haftungsverhältnisse

Die zum 31. Dezember 2011 bestehenden Verpflichtungen aus Konzernbürgschaften in Höhe von 1.614,3 Mio. EUR (Vorjahr 1.600,1 Mio. EUR) resultieren im Wesentlichen aus der Gewährung von Bürgschaften für Anlagenbauprojekte sowie aus Verträgen im Rahmen von Fremdfinanzierungen von Tochterunternehmen. Zum 31. Dezember 2011 lag für diese Verpflichtungen keine hinreichende Wahrscheinlichkeit einer bevorstehenden Inanspruchnahme vor.

Ferner ist die gesamtschuldnerische Haftung für Pensionsverpflichtungen eines ehemaligen Tochterunternehmens sowie für Pensionsverpflichtungen in Höhe von 57,3 Mio. EUR (Vorjahr 59,8 Mio. EUR) enthalten, für die die mg Altersversorgung GmbH und die GEA Group Aktiengesellschaft gesamtschuldnerisch haften. Die GEA Group Aktiengesellschaft hat in diesem Zusammenhang der mg Altersversorgung GmbH zugesichert, die Gesellschaft finanziell so auszustatten, dass diese jederzeit in der Lage ist, die durch Schuldbeitritt übernommenen Versorgungsverpflichtungen erfüllen zu können. Zum 31. Dezember 2011 liegen der GEA Group Aktiengesellschaft keine Erkenntnisse über eine bevorstehende Inanspruchnahme aus dieser Haftungsfreistellung vor.

Außerdem enthalten die Bürgschaften die gesamtschuldnerische Haftung für bestimmte Verbindlichkeiten ausgewählter Tochtergesellschaften in den Niederlanden. Dieser Schuldbeitritt wurde erklärt, um diese Tochterunternehmen analog zu der Regelung des § 264 Abs. 3 HGB von lokalen Prüfungs- und Publizitätspflichten zu befreien.

Es bestanden zum 31. Dezember 2011 keine Haftungsverhältnisse gegenüber verbundenen Unternehmen.

Sonstige finanzielle Verpflichtungen

(in T EUR)	31.12.2011	31.12.2010
Miet- und Leasingverträge	22.316	8.409
davon gegenüber verbundenen Unternehmen	13.812	1.895
Dienstleistungsverträge und Übrige	1.699	2.988
davon gegenüber verbundenen Unternehmen	1.046	487
Summe	24.015	11.397

Die sonstigen finanziellen Verpflichtungen sind mit dem Erfüllungsbetrag angesetzt.

9. Derivative Finanzinstrumente

Im Rahmen der Absicherung von Währungs- und Zinsrisiken schließt die GEA Group Aktiengesellschaft für eigene Fremdwährungsgeschäfte sowie für Fremdwährungsgeschäfte der Konzerngesellschaften Devisentermingeschäfte, Optionen, Zinssicherungsgeschäfte und Zins-/Währungssicherungsgeschäfte mit Kreditinstituten ab. Soweit die GEA Group Aktiengesellschaft Sicherungsgeschäfte für Tochtergesellschaften abschließt, liegt diesen ein spiegelbildliches Sicherungsgeschäft zwischen der GEA Group Aktiengesellschaft und der betreffenden Tochtergesellschaft zugrunde. Folglich werden die Aufwendungen und Erträge aus diesen Sicherungsgeschäften durch die jeweiligen Tochtergesellschaften getragen.

Die zu sichernden Fremdwährungsgeschäfte der GEA Group Aktiengesellschaft umfassen Fremdwährungsforderungen und -verbindlichkeiten sowie fest kontrahierte Transaktionen in Fremdwährung. Für die Fremdwährungsgeschäfte wurde keine Bewertungseinheit gebildet.

Die Zinssicherungsgeschäfte wurden zur Absicherung des Zinsänderungsrisikos von Bankdarlehen, wie die Zins-/Währungssicherungsgeschäfte zur Absicherung von Darlehen mit Konzerngesellschaften, abgeschlossen. Bei den Zinssicherungsgeschäften besteht Währungs-, Betrags- und Fristenkongruenz, sodass im Rahmen einer kompensatorischen Bewertung hierfür in jedem Einzelfall eine Bewertungseinheit gebildet wurde.

(T EUR)	Nominalwerte 31.12.2011 (Bruttovolumen)	Beizulegende Zeitwerte der Derivate zum 31.12.2011		Nominalwerte 31.12.2010 (Bruttovolumen)	Beizulegende Zeitwerte der Derivate zum 31.12.2010	
		positive Marktwerte	negative Marktwerte		positive Marktwerte	negative Marktwerte
Währungsbezogene Geschäfte						
Devisen-Termingeschäfte	749.082	20.327	12.611	578.170	6.425	8.057
Geschäfte mit Banken	500.000	10.584	10.150	401.391	4.024	5.097
Geschäfte mit Konzerngesellschaften	249.082	9.743	2.461	176.779	2.401	2.960
Devisen-Optionsgeschäfte	–	–	–	16.800	–	1
Geschäfte mit Banken	–	–	–	8.400	–	–
Geschäfte mit Konzerngesellschaften	–	–	–	8.400	–	1
Zinssicherungsgeschäfte						
Zinsswap-Geschäfte	195.958	419	2.391	447.546	1.990	8.210
Geschäfte mit Banken	186.979	202	2.391	428.713	1.084	8.210
Geschäfte mit Konzerngesellschaften	8.979	217	–	18.833	906	–
Zins-/Währungsswaps						
Geschäfte mit Banken	57.173	–	12.458	59.918	–	9.780
Gesamt	1.002.213	20.746	27.460	1.102.434	8.415	26.048

Für Risiken aus den währungsbezogenen Geschäften sowie aus Zins-/Währungsswaps wurden Rückstellungen in Höhe von 11.832 T EUR gebildet (Vorjahr 0).

Währungsbezogene Geschäfte

Die beizulegenden Zeitwerte werden aus Marktdaten bzw. finanzmathematischen Bewertungsmodellen abgeleitet. Die zur Berechnung der beizulegenden Zeitwerte relevanten Swapsätze in den jeweiligen Währungen sowie die Zinsstruktur werden von einem anerkannten Dienstleister für Finanzinformationen bezogen. Die durch die Anwendung des Swapsatzes auf den Kurs des Fixings der Europäischen Zentralbank ermittelten Marktterminkurse werden mit den vereinbarten Terminkursen verglichen. Zur Ermittlung des beizulegenden Zeitwerts wird die Differenz aus vereinbartem Terminkurs und dem Marktterminkurs gebildet, mit dem Nominalvolumen multipliziert und auf Basis der Zinsstruktur auf den Bewertungsstichtag abgezinst. Die währungsbezogenen Geschäfte haben eine Restlaufzeit von bis zu ca. 3 Jahren.

Zinssicherungsgeschäfte

Bei Zinsswaps erfolgt die Bewertung zum beizulegenden Zeitwert durch Abzinsung der zukünftig zu erwartenden Zahlungsströme. Dabei werden die für die Restlaufzeit der Geschäfte geltenden Marktzinssätze zugrunde gelegt. Die Zinssicherungsgeschäfte haben eine Restlaufzeit von bis zu ca. 6 Jahren.

Zins-/Währungsswaps

Die Bewertung von Zins-/Währungsswaps zum beizulegenden Zeitwert erfolgt analog zur Zeitwertermittlung bei Zinsswaps durch die Abzinsung der aus den Kontrakten resultierenden zukünftigen Zahlungsströme. Dabei werden neben den zum Bilanzstichtag geltenden jeweils

relevanten Marktzinssätzen auch die Wechselkurse der jeweiligen Fremdwährung, in denen die Zahlungsströme stattfinden, zugrunde gelegt. Die Zins-/Währungsswaps haben eine Restlaufzeit von bis zu ca. 7 Jahren.

10. Sonstige betriebliche Erträge

(in T EUR)	2011	2010
Währungskursgewinne	64.494	88.123
Erträge aus Weiterbelastungen und Nebengeschäften	33.843	15.911
Erträge aus der Auflösung von Rückstellungen	14.194	11.657
Erträge aus der Auflösung von Wertberichtigungen	10.530	90
Miet- und Pächterlöse	2.762	2.518
Erträge aus dem Eingang von abgeschriebenem Forderungen	2.072	1.351
Übrige sonstige betriebliche Erträge	2.157	1.532
Summe	130.052	121.182

Die Währungskursgewinne enthalten im Wesentlichen Währungsdifferenzen für eigene Sicherungsgeschäfte der GEA Group Aktiengesellschaft sowie aus Geschäften für verbundene Unternehmen. Für jedes konzerninterne Sicherungsgeschäft wird ein entsprechendes Sicherungsgeschäft mit Kreditinstituten abgeschlossen. Die aus diesen Sicherungsgeschäften resultierenden Währungsdifferenzen werden brutto als Kursgewinn- bzw. Kursverlust ausgewiesen. In den Währungskursgewinnen sind in Anwendung von § 256a HGB unrealisierte Gewinne in Höhe von 140 T EUR (Vorjahr 115 T EUR) aus der Währungsumrechnung zum Stichtag enthalten.

Die Erträge aus Weiterbelastungen und Nebengeschäften enthalten im Wesentlichen die Erträge aus der konzerninternen Management- und Trademark Fee. Die Erträge des Geschäftsjahres 2010 wurden durch nachträgliche Gutschriften für das Vorjahr geschmälert.

Die Erträge aus der Auflösung von Rückstellungen resultieren im Wesentlichen aus der Verminderung von Risiken aus den Folgekosten des Bergbaus und aus Unternehmensverkäufen sowie von sonstigen Rückstellungen.

Die Erträge aus der Auflösung von Wertberichtigungen betreffen fast ausschließlich eine wieder werthaltig gewordene Forderung gegen eine Minengesellschaft in Kanada. Die Forderung wird unter den sonstigen Forderungen ausgewiesen.

In den sonstigen betrieblichen Erträgen sind periodenfremde Erträge in Höhe von 15.898 T EUR enthalten. Davon resultieren 14.194 T EUR (Vorjahr 11.657 T EUR) aus der Auflösung von Rückstellungen, 126 T EUR (Vorjahr 541 T EUR) aus Kostenerstattungen für Vorjahre sowie 1.578 T EUR (Vorjahr 340 T EUR) aus dem Verkauf von Sachanlagevermögen.

11. Personalaufwand

(in T EUR)	2011	2010
Löhne und Gehälter	27.534	24.251
Soziale Abgaben und Aufwendungen für Altersversorgung und für Unterstützung	4.283	2.882
davon für Altersversorgung	2.751	1.257
Summe	31.817	27.133

Der Personalaufwand ist im Vergleich zum Vorjahr um insgesamt 4.684 T EUR gestiegen. Die Löhne und Gehälter sind im Wesentlichen aufgrund erhöhter Zuführungen zu den sonstigen Personalrückstellungen und die Aufwendungen für Altersversorgung aufgrund erhöhter Zuführungen zu Pensionsrückstellungen gestiegen.

12. Abschreibungen

Die Abschreibungen in Höhe von 3.504 T EUR (Vorjahr 1.170 T EUR) enthalten Abschreibungen auf zur Veräußerung gehaltene und deshalb im Umlaufvermögen ausgewiesene Grundstücke und Gebäude in Höhe von 1.187 T EUR (Vorjahr 0 T EUR) sowie auf kurzfristige Forderungen gegen verbundene Unternehmen und Beteiligungen in Höhe von 923 T EUR (Vorjahr 0 T EUR).

13. Sonstige betriebliche Aufwendungen

(in T EUR)	2011	2010
Währungskursverluste	75.987	87.164
Aufwendungen aus der Bildung für Drohverlustrückstellungen	11.222	–
Gutachten- und Beratungsaufwand	6.894	9.371
Fremdlieferungen und -leistungen	5.180	5.083
Mieten, Pachten, Leasing	3.596	2.694
EDV-Aufwendungen	2.881	2.717
Repräsentation und Bewirtung	2.019	1.855
Reisekosten, sonstiger Personalaufwand	1.804	1.920
Einzelwertberichtigungen zu Forderungen	615	556
Übrige sonstige Aufwendungen	12.147	9.733
Summe	122.345	121.093

Zu den Währungskursverlusten verweisen wir auf die Erläuterungen zu den Währungskursgewinnen innerhalb der sonstigen betrieblichen Erträge. In den Währungskursverlusten sind gemäß § 256a HGB unrealisierte Verluste in Höhe von 9.926 T EUR (Vorjahr 88 T EUR) aus der Währungsumrechnung zum Stichtag enthalten.

Die Aufwendungen für die Zuführung zu den Drohverlustrückstellungen berücksichtigen die Risiken aus Zins-/Währungsgeschäften.

Die übrigen sonstigen Aufwendungen enthalten unter anderem die Zuführung zu den Rückstellungen für Folgelasten des Bergbaus, Aufwendungen aus dem konzerninternen Innovation Contest, Kosten für die Hauptversammlung und den Geschäftsbericht, sonstige Steuern sowie weitere allgemeine Verwaltungskosten.

14. Beteiligungsergebnis

(in T EUR)	2011	2010
Erträge aus Gewinnabführungsverträgen	232.909	177.954
Aufwendungen aus Verlustübernahmen	-25.597	-23.760
Erträge aus Beteiligungen	3.200	7.000
davon aus verbundenen Unternehmen	3.200	7.000
Erträge aus der Wertaufholung auf das Finanzanlagevermögen	1.671	54.252
Abschreibungen auf Finanzanlagen und auf Wertpapiere des Umlaufvermögens	-2.831	-11.576
Erträge aus der Auflösung der Rückstellung für bestimmte Aufwendungen	12.000	37.000
Summe	221.352	240.870

In den Erträgen aus Gewinnabführungsverträgen sind im Wesentlichen die abgeführten Gewinne der GEA Heat Exchangers GmbH, der GEA Mechanical Equipment GmbH, der GEA PT Holding GmbH, der GEA Refrigeration Germany GmbH sowie der GEA Wiegand GmbH enthalten.

Die Aufwendungen aus Verlustübernahmen enthalten im Wesentlichen die übernommenen Verluste der GEA Air Treatment Production GmbH, der GEA NIRO GmbH, der GEA Refrigeration Technologies GmbH, der mg Altersversorgung GmbH sowie der ZiAG Plant Engineering GmbH.

Die Erträge aus Beteiligungen enthalten Ausschüttungen von verbundenen Unternehmen in Höhe von 3.200 T EUR (Vorjahr 7.000 T EUR).

Die Erträge aus der Wertaufholung auf das Finanzanlagevermögen resultieren in Höhe von 1.671 T EUR (Vorjahr 54.252 T EUR) aus der Zuschreibung bei Anteilen an verbundenen Unternehmen nach Wegfall des Abschreibungsgrundes.

Die Abschreibungen auf Finanzanlagen und auf Wertpapiere des Umlaufvermögens enthalten Abschreibungen auf Beteiligungen in Höhe von 2.829 T EUR (Vorjahr 576 T EUR). Die Wertberichtigung auf Wertpapiere des Umlaufvermögens in Höhe von 2 T EUR (Vorjahr 0 T EUR) resultiert aus der Abschreibung von Wertpapieren, die zur Absicherung von Altersteilzeitverpflichtungen dienen. Sie werden gemäß § 253 Abs. 1 Satz 4 HGB zum beizulegenden Zeitwert bewertet und entsprechend den Regelungen von § 246 Abs. 2 Satz 2 HGB mit den Verpflichtungen saldiert.

Die Erträge aus der Auflösung der Rückstellungen für bestimmte Aufwendungen nach § 249 Abs. 2 HGB a. F. betreffen im Vorjahr bilanzierte Vorsorgen für Restrukturierungsmaßnahmen bei inländischen Tochtergesellschaften. Die Restrukturierungsmaßnahmen wurden im Berichtsjahr bei Tochtergesellschaften durchgeführt und bilanziert und haben daher zu einem entsprechend geminderten Ertrag aus Ergebnisabführungsverträgen geführt. Dadurch konnten nach Durchführung der Maßnahmen die Rückstellungen auf Ebene der GEA Group Aktiengesellschaft zugunsten des Beteiligungsergebnisses aufgelöst werden.

15. Zinsergebnis

(in T EUR)	2011	2010
Erträge aus Ausleihungen des Finanzanlagevermögens	30.611	16.617
davon aus verbundenen Unternehmen	30.611	16.617
Sonstige Zinsen und ähnliche Erträge	27.868	17.798
davon aus verbundenen Unternehmen	22.566	13.624
Zinsen und ähnliche Aufwendungen	-68.994	-43.491
davon an verbundene Unternehmen	-19.236	-9.375
davon Zinsanteil aus der Zuführung zu Pensionsrückstellungen	-3.649	-3.301
davon Aufzinsung langfristiger sonstiger Rückstellungen	-3.867	-4.587
Summe	-10.515	-9.076

Die Veränderung des Zinsergebnisses gegenüber dem Vorjahr ist geprägt von der Finanzierung der im Geschäftsjahr getätigten Akquisitionen. Die extern aufgenommenen Finanzmittel wurden konzernintern durch Ausleihungen weitergereicht. Dies führte wegen des gegenüber dem Vorjahr gestiegenen durchschnittlichen Zinsniveaus und wegen des steigenden Finanzierungsbedarfs von Tochterunternehmen zu einem Anstieg der Zinsaufwendungen gegenüber Kreditinstituten sowie andererseits zu höheren Erträgen aus Ausleihungen des Finanzanlagevermögens und höheren sonstigen Zinsen gegenüber verbundenen Unternehmen.

Die sonstigen Zinserträge von Dritten sind im Vergleich zum Vorjahr um 1.128 T EUR gestiegen. Der Anstieg resultiert im Wesentlichen aus Zinssicherungsgeschäften aufgrund des gestiegenen Zinsniveaus.

Bei den Aufwendungen aus der Aufzinsung von Pensions- und pensionsähnlichen Verpflichtungen handelt es sich gemäß § 246 Abs. 2 Satz 2 HGB um den Nettoaufwand nach Verrechnung mit den Erträgen aus der entsprechenden Rückdeckungsversicherung. Vermögenserträge von 531 T EUR wurden mit Aufwendungen aus der Aufzinsung von 4.180 T EUR verrechnet.

Die Zinsaufwendungen aus der Aufzinsung von Rückstellungen resultieren überwiegend aus der Aufzinsung von Rückstellungen für Rechtsstreitigkeiten. Die Rückstellungen wurden aufgrund der Konkretisierung der Laufzeiten vollständig aufgezinzt.

16. Steuern vom Einkommen und vom Ertrag

Die Steuern vom Einkommen und vom Ertrag betreffen vor allem Vorauszahlungen, die Bildung von Rückstellungen für das Geschäftsjahr 2011 sowie die Veränderungen der Steuerrückstellungen für Vorjahre.

Die Bewertung der latenten Steuern erfolgte bei der GEA Group Aktiengesellschaft und den Organtöchtern, an denen die GEA Group Aktiengesellschaft mittelbar oder unmittelbar beteiligt ist, mit dem kombinierten Ertragsteuersatz des deutschen steuerlichen Organkreises in Höhe von 29,83 Prozent (Vorjahr 29,46 Prozent). Für die GEA Group Aktiengesellschaft und ihre Organgesellschaften können die aus temporären Differenzen resultierenden aktiven und passiven latenten Steuern den einzelnen Bilanzposten wie folgt zugeordnet werden:

(In T EUR)	Aktive Latente Steuern		Passive latente Steuern	
	31.12.2011	31.12.2010	31.12.2011	31.12.2010
Immaterielle Vermögensgegenstände	52.433	60.362	–	–
Sachanlagen	1.477	1.435	-81	-67
Finanzanlagen	–	10.215	-10.193	-1.178
Anlagevermögen	53.910	72.012	-10.274	-1.245
Vorräte	5.790	4.838	–	–
Forderungen und sonstige Vermögensgegenstände	5	3.526	-116	-112
Kassenbestand, Bankguthaben und Schecks	–	–	–	-28
Umlaufvermögen	5.795	8.364	-116	-140
Aktiva	59.705	80.376	-10.390	-1.385
Rückstellungen für Pensionen und ähnliche Verpflichtungen	34.405	31.187	–	–
Steuerrückstellungen	–	–	–	–
Sonstige Rückstellungen	19.454	24.679	-610	-2.073
Rückstellungen	53.859	55.866	-610	-2.073
Verbindlichkeiten aus Lieferungen und Leistungen	106	3	–	-1
Verbindlichkeiten ggü. verbundenen Unternehmen	–	–	–	-17
Sonstige Verbindlichkeiten	497	497	-67	-184
Verbindlichkeiten	603	500	-67	-202
Passiva	54.462	56.366	-677	-2.275
Gesamt	114.167	136.742	-11.067	-3.660

Aus der Bewertung der Verlustvorträge wurden aktive latente Steuern auf Verlustvorträge in Höhe von insgesamt ca. 117.000 T EUR (Vorjahr ca. 111.000 T EUR) ermittelt. Die sich nach Verrechnung von aktiven und passiven latenten Steuern ergebende Steuerentlastung wurde in Ausübung des Wahlrechts gemäß § 274 Abs. 1 S. 2 HGB wie im Vorjahr nicht aktiviert.

Sonstige Angaben

Zahl der Mitarbeiter

Jahresdurchschnitt	2011	2010
Angestellte	118,2	120,6
Stichtag	31.12.2011	31.12.2010
Angestellte	119,6	126,5

Die GEA Group Aktiengesellschaft hat nur Angestellte. In den genannten Zahlen sind Vorstandsmitglieder, Auszubildende sowie ruhende Arbeitsverhältnisse nicht enthalten. Teilzeitkräfte werden anteilig berücksichtigt.

Honorare des Abschlussprüfers

Die von dem Abschlussprüfer für das Geschäftsjahr 2011 berechneten Honorare gemäß § 285 Nr. 17 HGB betragen insgesamt 716 T EUR (Vorjahr 921 T EUR). Diese teilen sich wie folgt auf. Die Vorjahresangabe bezieht sich auf die Deloitte & Touche GmbH Wirtschaftsprüfungsgesellschaft:

(in T EUR)	2011	2010
Abschlussprüfung (Einzel- und Konzernabschlussprüfung)	530	430
sonstige Beratungsleistungen	181	290
Steuerberatungsleistungen	5	201
Summe	716	921

Konzernabschluss

Die GEA Group Aktiengesellschaft als Führungsgesellschaft des GEA Konzerns stellt den Konzernabschluss nach den Regelungen der IFRS auf. Der Jahresabschluss und der mit dem Konzernlagebericht zusammengefasste Lagebericht der GEA Group Aktiengesellschaft sowie der Konzernabschluss der GEA Group für das Geschäftsjahr 2011 werden jeweils mit dem Bestätigungsvermerk des Abschlussprüfers im elektronischen Bundesanzeiger bekannt gemacht. Sie werden unter www.geagroup.com in der Rubrik „Investor Relations“ zugänglich sein. Ferner können sie bei der GEA Group Aktiengesellschaft, Peter-Müller-Str. 12, 40468 Düsseldorf, Deutschland, angefordert werden.

Aktionärsstruktur

Gemäß § 4 Abs. 2 der Satzung der GEA Group Aktiengesellschaft ist das Grundkapital eingeteilt in 183.807.845 Stückaktien.

Angabe gemäß § 160 Abs. 1 Nr. 8 AktG

Das Kuwait Investment Office, London, Kuwait Investment Authority, State of Kuwait, hat mit Schreiben vom 3. April 2002 gemäß § 41 Abs. 2 Satz 1 WpHG mitgeteilt, dass der State of Kuwait Investment Authority, Kuwait Investment Office, London, as Agent of the **Government of the State of Kuwait** am 1. April 2002 7,859 Prozent der Stimmrechte (15.170.102 Stimmen) an der mg technologies ag zustanden. Alleinige Inhaberin der vorbezeichneten Stimmrechte und Aktionärin ist The Government of the State of Kuwait, Kuwait, vertreten durch Kuwait Investment Authority, Kuwait Investment Office, London, as Agent. Die Berechnung der prozentualen Beteiligungshöhe zum damaligen Zeitpunkt beruht auf der zum 1. April 2002 vorhandenen Aktienanzahl von 193.019.996 Stückaktien. Bezogen auf die aktuelle Aktienanzahl von 183.807.845 Stückaktien beträgt der prozentuale Anteil 8,25 Prozent.

Die Hermes Administration Services Limited hat uns am 20. Oktober 2008 wie folgt informiert: Der Stimmrechtsanteil der **BT Pension Scheme Trustees Limited**, London, England, an der GEA Group Aktiengesellschaft, Bochum, Deutschland, hat am 24. September 2008 die 3 Prozent Schwelle des § 21 Abs. 1 WpHG überschritten und betrug an diesem Tage 3,096 Prozent der Stimmrechte (entsprechend 5.695.374 stimmberechtigte Aktien).

Sämtliche 3,096 Prozent der Stimmrechte (entsprechend 5.695.374 stimmberechtigte Aktien) an der GEA Group Aktiengesellschaft wurden der BT Pension Scheme Trustees Limited gemäß § 22 Abs. 1 Satz 1 Nr. 6 in Verbindung mit § 22 Abs. 1 Satz 2 WpHG zugerechnet. 2,378 Prozent dieser Aktien (entsprechend 4.375.180 stimmberechtigte Aktien) wurden auch gemäß § 22 Abs. 1 Satz 1 Nr. 2 in Verbindung mit § 22 Abs. 1 Satz 2 WpHG zugerechnet und wurden direkt von Chase Nominees Limited, London, England, gehalten.

0,038 Prozent der Stimmrechte (entsprechend 70.227 stimmberechtigte Aktien) wurden der BT Pension Scheme Trustees Limited gemäß § 22 Abs. 1 Satz 1 Nr. 1 WpHG zugerechnet.

Der Stimmrechtsanteil der **BriTel Fund Trustees Limited**, London, England, an der GEA Group Aktiengesellschaft, Bochum, Deutschland, hat am 24. September 2008 die 3 Prozent Schwelle des § 21 Abs. 1 WpHG überschritten und betrug an diesem Tag 3,096 Prozent der Stimmrechte (entsprechend 5.695.374 stimmberechtigte Aktien).

Sämtliche 3,096 Prozent der Stimmrechte (entsprechend 5.695.374 stimmberechtigte Aktien) an der GEA Group Aktiengesellschaft wurden der BriTel Fund Trustees Limited gemäß § 22 Abs. 1 Satz 1 Nr. 6 in Verbindung mit § 22 Abs. 1 Satz 2 WpHG zugerechnet. 2,378 Prozent dieser Aktien (entsprechend 4.375.180 stimmberechtigte Aktien) wurden auch gemäß § 22 Abs. 1 Satz 1 Nr. 2 in Verbindung mit § 22 Abs. 1 Satz 2 WpHG zugerechnet und wurden direkt von Chase Nominees Limited, London, England, gehalten.

0,038 Prozent der Stimmrechte (entsprechend 70.227 stimmberechtigte Aktien) wurden der BriTel Fund Trustees Limited gemäß § 22 Abs. 1 Satz 1 Nr. 1 WpHG zugerechnet.

Der Stimmrechtsanteil der **BriTel Fund Nominees Limited**, London, England, an der GEA Group Aktiengesellschaft, Bochum, Deutschland, hat am 24. September 2008 die 3 Prozent Schwelle des § 21 Abs. 1 WpHG überschritten und betrug an diesem Tag 3,096 Prozent der Stimmrechte (entsprechend 5.695.374 stimmberechtigte Aktien).

BriTel Fund Nominees Limited hielt direkt 0,038 Prozent der Stimmrechte (entsprechend 70.227 stimmberechtigte Aktien) an der GEA Group Aktiengesellschaft. Weitere 3,057 Prozent der Stimmrechte (entsprechend 5.625.147 stimmberechtigte Aktien) wurden gemäß § 22 Abs. 1 Satz 1 Nr. 6 in Verbindung mit § 22 Abs. 1 Satz 2 WpHG zugerechnet. 2,378 Prozent dieser Aktien (entsprechend 4.375.180 stimmberechtigte Aktien) wurden auch gemäß § 22 Abs. 1 Satz 1 Nr. 2 in Verbindung mit § 22 Abs. 1 Satz 2 WpHG zugerechnet und wurden direkt von Chase Nominees Limited, London, England, gehalten.

Der Stimmrechtsanteil der **Hermes Fund Managers Limited**, London, England, an der GEA Group Aktiengesellschaft, Bochum, Deutschland, hat am 24. September 2008 die 3 Prozent Schwelle des § 21 Abs. 1 WpHG überschritten und betrug an diesem Tag 3,096 Prozent der Stimmrechte (entsprechend 5.695.374 stimmberechtigte Aktien).

Sämtliche 3,096 Prozent der Stimmrechte (entsprechend 5.695.374 stimmberechtigte Aktien) an der GEA Group Aktiengesellschaft wurden der Hermes Fund Managers Limited gemäß § 22 Abs. 1 Satz 1 Nr. 6 in Verbindung mit § 22 Abs. 1 Satz 2 WpHG zugerechnet. 2,378 Prozent dieser Aktien (entsprechend 4.375.180 stimmberechtigte Aktien) wurden auch gemäß § 22 Abs. 1 Satz 1 Nr. 2 in Verbindung mit § 22 Abs. 1 Satz 2 WpHG zugerechnet und wurden direkt von Chase Nominees Limited, London, England, gehalten.

Die Barclays Global Investors UK Holdings Ltd., London, England, hat uns am 01. Mai 2009 im Namen und im Auftrag der **Barclays Global Investors NA** nach §§ 21, 22 WpHG mitgeteilt, dass der Stimmrechtsanteil der Barclays Global Investors NA (nun firmierend unter BlackRock Institutional Trust Company, NA), San Francisco, USA, an der GEA Group Aktiengesellschaft, Bochum, Deutschland, am 29. April 2009 die 3 Prozent-Schwelle des § 21 Abs. 1 WpHG überschritten hat und zu diesem Zeitpunkt 3,085 Prozent der Stimmrechte (d. h. 5.670.266 Aktien mit Stimmrechten) an der GEA Group Aktiengesellschaft betrug.

Barclays Global Investors NA werden diese 3,085 Prozent der Stimmrechte (d. h. 5.670.266 Aktien mit Stimmrechten) nach § 22 Abs. 1 S. 1 Nr. 6 WpHG zugerechnet.

BlackRock hat uns am 7. Dezember 2009 gemäß § 21 WpHG wie folgt informiert:

Der Stimmrechtsanteil der **BlackRock Delaware Holdings, Inc.**, New York, USA, an der GEA Group Aktiengesellschaft, Bochum, Deutschland, hat am 1. Dezember 2009 die Schwelle von 3 Prozent überschritten und betrug zu diesem Zeitpunkt 4,30 Prozent (7.897.960 Stimmrechte). Alle Stimmrechte werden der BlackRock Delaware Holdings, Inc. gemäß § 22 Abs. 1 Satz 1 Nr. 6 in Verbindung mit Satz 2 WpHG zugerechnet.

Der Stimmrechtsanteil der **BlackRock Holdco 6, LLC**, New York, USA, an der GEA Group Aktiengesellschaft, Bochum, Deutschland, hat am 1. Dezember 2009 die Schwelle von 3 Prozent überschritten und betrug zu diesem Zeitpunkt 4,30 Prozent (7.897.960 Stimmrechte).

Alle Stimmrechte werden der BlackRock Holdco 6, LLC gemäß § 22 Abs. 1 Satz 1 Nr. 6 in Verbindung mit Satz 2 WpHG zugerechnet.

Der Stimmrechtsanteil der **BlackRock Holdco 4, LLC**, New York, USA, an der GEA Group Aktiengesellschaft, Bochum, Deutschland, hat am 1. Dezember 2009 die Schwelle von 3 Prozent überschritten und betrug zu diesem Zeitpunkt 4,30 Prozent (7.897.960 Stimmrechte).

Alle Stimmrechte werden der BlackRock Holdco 4, LLC gemäß § 22 Abs. 1 Satz 1 Nr. 6 in Verbindung mit Satz 2 WpHG zugerechnet.

Der Stimmrechtsanteil der **BlackRock Group Limited**, London, UK, an der GEA Group Aktiengesellschaft, Bochum, Deutschland, hat am 1. Dezember 2009 die Schwelle von 3 Prozent über-

schritten und betrug zu diesem Zeitpunkt 4,71 Prozent (8.660.111 Stimmrechte).

Alle Stimmrechte werden der BlackRock Group Limited gemäß § 22 Abs. 1 Satz 1 Nr. 6 in Verbindung mit Satz 2 WpHG zugerechnet.

Der Stimmrechtsanteil der **BR Jersey International Holdings L.P.**, St. Helier, Jersey, an der GEA Group Aktiengesellschaft, Bochum, Deutschland, hat am 1. Dezember 2009 die Schwellen von 3 Prozent und 5 Prozent überschritten und betrug zu diesem Zeitpunkt 5,44 Prozent (9.991.777 Stimmrechte).

Alle Stimmrechte werden der BR Jersey International Holdings L.P. gemäß § 22 Abs. 1 Satz 1 Nr. 6 in Verbindung mit Satz 2 WpHG zugerechnet.

Der Stimmrechtsanteil der **BlackRock International Holdings, Inc.**, New York, USA, an der GEA Group Aktiengesellschaft, Bochum, Deutschland, hat am 1. Dezember 2009 die Schwellen von 3 Prozent und 5 Prozent überschritten und betrug zu diesem Zeitpunkt 5,44 Prozent (9.991.777 Stimmrechte).

Alle Stimmrechte werden der BlackRock International Holdings, Inc. gemäß § 22 Abs. 1 Satz 1 Nr. 6 in Verbindung mit Satz 2 WpHG zugerechnet.

Der Stimmrechtsanteil der **BlackRock Advisors Holdings, Inc.**, New York, USA, an der GEA Group Aktiengesellschaft, Bochum, Deutschland, hat am 1. Dezember 2009 die Schwellen von 3 Prozent und 5 Prozent überschritten und betrug zu diesem Zeitpunkt 5,69 Prozent (10.467.035 Stimmrechte).

Alle Stimmrechte werden der BlackRock Advisors Holdings, Inc. gemäß § 22 Abs. 1 Satz 1 Nr. 6 in Verbindung mit Satz 2 WpHG zugerechnet.

Der Stimmrechtsanteil der **BlackRock Financial Management, Inc.**, New York, USA, an der GEA Group Aktiengesellschaft, Bochum, Deutschland, hat am 1. Dezember 2009 die Schwellen von 3 Prozent und 5 Prozent überschritten und betrug zu diesem Zeitpunkt 9,99 Prozent (18.379.895 Stimmrechte).

Alle Stimmrechte werden der BlackRock Financial Management, Inc. gemäß § 22 Abs. 1 Satz 1 Nr. 6 in Verbindung mit Satz 2 WpHG zugerechnet.

Der Stimmrechtsanteil der **BlackRock Holdco 2, Inc.**, New York, USA, an der GEA Group Aktiengesellschaft, Bochum, Deutschland, hat am 1. Dezember 2009 die Schwellen von 3 Prozent und 5 Prozent überschritten und betrug zu diesem Zeitpunkt 9,99 Prozent (18.379.895 Stimmrechte). Alle Stimmrechte werden der BlackRock Holdco 2, Inc. gemäß § 22 Abs. 1 Satz 1 Nr. 6 in Verbindung mit Satz 2 WpHG zugerechnet.

BlackRock, Inc., New York, USA hat uns am 13. Oktober 2010 wie folgt informiert:

Der Stimmrechtsanteil der Firma **BlackRock, Inc.**, New York, U.S.A., an der GEA Group Aktiengesellschaft, Bochum, Deutschland, hat am 23. Februar 2010 die Schwelle von 10 Prozent unterschritten und betrug zu diesem Zeitpunkt 9,99 Prozent (18.356.610 Stimmrechte).

Sämtliche dieser Stimmrechte werden BlackRock, Inc., gemäß § 22 Abs. 1 Satz 1 Nr. 6 in Verbindung mit Satz 2 WpHG zugerechnet.

Alecta pensionsförsäkring, ömsesidigt hat uns am 31. Mai 2010 wie folgt informiert:

Der Stimmrechtsanteil des **Alecta pensionsförsäkring, ömsesidigt**, Stockholm, Schweden, an der GEA Group Aktiengesellschaft, Bochum, Deutschland, hat am 27. Mai 2010 die Schwelle von 3 Prozent überschritten und betrug zu diesem Zeitpunkt 3,10 Prozent (5.700.000 Stimmrechte). Die Stimmrechte werden von Alecta pensionsförsäkring, ömsesidigt, direkt gehalten.

Allianz Global Investors Kapitalanlagegesellschaft mbH hat uns am 17. Juni 2010 wie folgt informiert:

Der Stimmrechtsanteil der **Allianz Global Investors Kapitalanlagegesellschaft mbH**, Frankfurt am Main, Deutschland, an der GEA Group Aktiengesellschaft, Bochum, Deutschland, hat am 14. Juni 2010 die Schwelle von 3 Prozent überschritten und betrug zu diesem Zeitpunkt 3,59 Prozent (6.596.635 Stimmrechte).

1,21 Prozent dieser Stimmrechte (dies entspricht 2.220.681 Stimmrechten) wurden der Allianz Global Investors Kapitalanlagegesellschaft mbH gemäß § 22 Abs. 1 S. 1 Nr. 6 WpHG zugerechnet.

AMUNDI S. A. hat uns am 5. November 2010 wie folgt informiert:

Der Stimmrechtsanteil der Firma **AMUNDI S. A.**, Paris, Frankreich, an der GEA Group Aktiengesellschaft, Bochum, Deutschland, hat am 1. November 2010 die Schwelle von 5 Prozent unterschritten und betrug zu diesem Zeitpunkt 4,96 Prozent (9.115.959 Stimmrechte).

AMUNDI S. A. hielt direkt 1,14 Prozent der Stimmrechte (2.107.825 Stimmrechte) und 3,81 Prozent der Stimmrechte (7.008.134 Stimmrechte) wurden AMUNDI S. A. gemäß § 22 Abs. 1 S. 1 Nr. 6 WpHG zugerechnet.

Aktionäre mit über 3 Prozent Gesellschaftsanteil gemäß vorliegender WpHG-Mitteilungen	31.12.2011 Prozent
BlackRock, USA	9,99
Kuwait Investment Office, Kuwait	8,25
Amundi, Frankreich	4,96
Allianz Global Investors, Deutschland	3,59
Alecta pensionsförsäkring, Schweden	3,10
Hermes, Großbritannien	3,10

Erklärung zum Corporate-Governance-Kodex

Vorstand und Aufsichtsrat der GEA Group Aktiengesellschaft haben am 15. Dezember 2011 die im zusammengefassten Lagebericht der GEA Group Aktiengesellschaft wiedergegebene Entschuldigungs- und Rechtfertigungserklärung gemäß § 161 AktG abgegeben und diese auf der Internetseite der Gesellschaft unter www.geagroup.com dauerhaft öffentlich zugänglich gemacht.

Vorstand und Aufsichtsrat

Die Mitglieder von Vorstand und Aufsichtsrat sind in einer gesonderten Anlage genannt.

Vorstandsvergütung

Die Vergütung für die Vorstandsmitglieder setzt sich aus erfolgsunabhängigen und erfolgsbezogenen Komponenten zusammen.

Das jährliche Fixum betrug bei Herrn Oleas im Berichtsjahr 1.250.000 EUR, bei Herrn Dr. Schmale 625.000 EUR. Ab 1. April 2012 wird das jährliche Fixgehalt von Herrn Dr. Schmale 675.000 EUR betragen. Die jährliche Festvergütung von Herrn Graugaard belief sich bis zum 31. Juli 2011 auf 600.000 EUR, wurde zum 1. August 2011 auf 621.000 EUR erhöht und wird ab 1. August 2012 um weitere 3,5 Prozent nach oben angepasst. Das Fixum wird als erfolgsunabhängige Grundvergütung monatlich als Gehalt ausbezahlt. Zusätzlich erhalten die Vorstandsmitglieder Sachbezüge, die im Wesentlichen aus dem nach steuerrechtlichen Vorschriften anzusetzenden Wert der Dienstwagennutzung, den Beiträgen zur Unfallversicherung sowie – für Herrn Graugaard – der Erstattung von Kosten für die doppelte Haushaltsführung und für Heimflüge an den Heimatwohntort bestehen. Zuschüsse zu Vorsorgeaufwendungen werden Herrn Dr. Schmale gegen Nachweis maximal bis zur Hälfte der Beitragsbemessungsgrenze in der gesetzlichen Rentenversicherung gewährt. Herr Graugaard erhält anstelle einer Pensionszusage 12,5 Prozent des Festgehalts für eine private Rentenversicherung, begrenzt auf die Laufzeit seines Dienstvertrags. Die sonstigen Pensionszusagen für die Vorstandsmitglieder sind unten sowie in der nachfolgenden Tabelle „Individuelle Wertrechte und Pensionszusage der Vorstände 2011“ aufgeführt.

Die erfolgsbezogene Vergütung (Tantieme) enthält eine ROCE-Komponente (Return on Capital Employed = Rendite auf das eingesetzte Kapital), eine Aktienkurskomponente und eine persönliche Leistungskomponente. Jede der vorgenannten Komponenten hat in Bezug auf die festgelegte Basistantieme eine Gewichtung von je einem Drittel. Der jeweilige Zielbetrag für jede Tantieme-Komponente wird je nach Zielüber- oder -unterschreitung angepasst. Die Basistantieme entspricht betragsmäßig der jeweiligen – oben aufgeführten – jährlichen Festvergütung. Sie betrug bei Herrn Oleas im Berichtsjahr 1.250.000 EUR, bei Herrn Dr. Schmale 625.000 EUR und bei Herrn Graugaard 608.750 EUR.

Die Höhe der ROCE-Komponente entspricht dem Verhältnis des Ergebnisses vor Zinsen und Steuern (EBIT) zum im Durchschnitt der letzten 12 Monate eingesetzten Kapital (Capital Employed). Eine Auszahlung aus dieser Tantieme-Komponente richtet sich danach, ob und in welcher Höhe der vom Aufsichtsrat festgelegte ROCE-Zielwert des jeweiligen Geschäftsjahrs erreicht wurde. Wird er erreicht, hat der Vorstand Anspruch auf 100 Prozent des Zielbetrags. Je 0,1 Prozentpunkte, um den der ROCE-Zielwert über- bzw. unterschritten wurde, wird der entsprechende Zielbetrag um 2 Prozent erhöht bzw. herabgesetzt. Für das Jahr 2011 betrug der ROCE-Zielwert 20,0 Prozent, wobei in der Berechnung Effekte aus der Akquisition der ehemaligen GEA AG durch die damalige Metallgesellschaft AG im Jahre 1999 (einschließlich der Goodwill-Erhöhung aus dem aus dieser Transaktion resultierenden Spruchverfahren) und der Akquisition der CFS (jetzt das Segment GEA Convenience-Food Technologies) in 2011 nicht berücksichtigt wurden. Der tatsächlich im Berichtsjahr für Zwecke der vertraglichen Tantieme erreichte ROCE betrug 26,2 Prozent. Dieser Wert wurde unter Berücksichtigung der vorgenannten Anpassungen aus dem für die GEA Group in 2011 ausgewiesenen, nicht um die Effekte der CFS Akquisition bereinigten ROCE in Höhe von 20,5 Prozent hergeleitet. Daraus ergab sich ein Zielerreichungsgrad von 224 Prozent für diese Komponente.

Bei der Aktienkurskomponente erhält der Vorstand im Regelfall eine Auszahlung, wenn die Entwicklung der GEA Aktie im vierten Quartal des Bezugsjahres im Vergleich mit dem entsprechenden Zeitraum des Vorjahrs nicht schlechter war als die Entwicklung des MDAX. Entspricht der Kursanstieg der GEA Aktie der Steigerungsrate des MDAX, beträgt die ausgezahlte Summe 75 Prozent des auf diesen Tantieme-Anteil entfallenden Zielbetrags. Erst wenn der Wertzuwachs der GEA Aktie 20 Prozent über der Steigerung des MDAX liegt, erhält der Vorstand den vollen Betrag von einem Drittel der Basistantieme. Bei Steigerungsraten über oder unter 20 Prozent im Vergleich zur MDAX-Entwicklung wird der Auszahlungsbetrag entsprechend erhöht bzw. vermindert. Hat die GEA Aktie bei fallenden Kursen im Vergleich zum MDAX besser abgeschnitten (d. h. der Kurs der GEA Aktie ist weniger stark gefallen als die allgemeine MDAX-Entwicklung), kann der Aufsichtsrat innerhalb der bestehenden Deckelung (siehe unten zu Cap 1 und Cap 2) nach freiem Ermessen eine Auszahlung beschließen. Das Gleiche gilt, wenn – wie im Geschäftsjahr 2011 – bei fallendem MDAX die GEA Aktie gestiegen ist. In Anlehnung an die gegenüber dem Vorjahr deutlich bessere Entwicklung der GEA Aktie zum MDAX hat der Aufsichtsrat für die Aktienkurskomponente 2011 eine Zielerreichung von 123 Prozent zugrunde gelegt.

Die persönliche Leistungskomponente hängt von der Erreichung der für jedes Vorstandsmitglied zu Beginn des Geschäftsjahrs vom Aufsichtsrat individuell festgelegten Ziele ab. Der Zielerreichungsgrad wird insbesondere auch unter Berücksichtigung des Kriteriums einer nachhaltigen Unternehmensentwicklung ermittelt. Für das Geschäftsjahr 2011 wurde bei allen Vorstandsmitgliedern insoweit eine Zielerreichung von 87,5 Prozent zugrunde gelegt.

Der Gesamtzielerreichungsgrad für sämtliche Tantiemebestandteile betrug im Berichtsjahr für alle Vorstände 145 Prozent der Basistantieme.

Die ermittelte Tantieme ist zur Hälfte zahlbar mit der ersten Gehaltsabrechnung nach der bilanzfeststellenden Aufsichtsratssitzung („kurzfristige Tantieme“). Dieser Tantiemeanteil ist bei Ziel-Übererfüllung auf 75 Prozent der jährlichen Basistantieme begrenzt (Cap 1). Für Zwecke einer auf Nachhaltigkeit ausgerichteten Vergütung mit langfristiger Anreizwirkung wird die andere Hälfte der ermittelten Tantieme in virtuelle Aktien der Gesellschaft umgewandelt, deren Auszahlungswert nach Ablauf einer Haltefrist von 3 Jahren ermittelt wird. Der dafür maßgebliche Aktienkurs ist der Mittelwert der täglichen Schlusskurse im Xetra-Handel der Frankfurter Wertpapierbörse an den Börsenhandelstagen des Dreimonatszeitraums, der einen Monat vor der bilanzfeststellenden Aufsichtsratssitzung des Geschäftsjahres, in dem die Haltefrist ausläuft, endet. Dem ermittelten Wert werden die während der Haltefrist je Aktie ausgeschütteten Dividenden zugerechnet. Der danach auszuzahlende Betrag („langfristige Tantieme“) ist auf 300 Prozent der jährlichen Basistantieme begrenzt (Cap 2). Die Auszahlung der langfristigen Tantieme wird nach Ermittlung des jeweiligen Betrages mit der nächsten Gehaltsabrechnung fällig. Bei Beendigung des Vorstandsvertrags wird die Haltefrist von 3 Jahren auf 1 Jahr, gerechnet ab dem Beendigungszeitpunkt, reduziert. Die Ermittlung des Auszahlungswerts erfolgt dann sinngemäß nach den obigen Regelungen.

Die kurzfristige und langfristige Tantieme zusammen sind damit in jedem Fall auf 375 Prozent der Basistantieme des Geschäftsjahres, auf das sich die Tantieme bezieht, begrenzt.

Die dienstvertragliche Pensionszusage des Vorstandsvorsitzenden, Jürg Oleas, beträgt maximal 360.000 EUR p.a., die nach 18 Dienstjahren (Ende April 2019) voll erdient ist. Gemäß dieser Zusage wird eine Pension gezahlt, wenn der Vorstandsvertrag mit oder nach Vollendung des 62. Lebensjahres endet oder dauerhafte Arbeitsunfähigkeit eintritt. Endet der Vorstandsvertrag von Jürg Oleas vor Vollendung von 18 Dienstjahren, hat er einen unverfallbaren Anspruch auf ein

anteiliges jährliches Ruhegeld, zahlbar ab Vollendung des 62. Lebensjahrs. Dieses wird aus dem Verhältnis der tatsächlichen Dienstzeit zu dem Zeitraum von 18 Dienstjahren ermittelt. Scheidet Herr Oleas nach mindestens 15 Dienstjahren, aber vor Vollendung des 62. Lebensjahrs aus, so erhält er bis zur Vollendung des 62. Lebensjahrs ein Ruhegeld in Form eines Übergangsgeld von 220.000 EUR p.a.; darauf angerechnet werden bis zur Hälfte des Übergangsgelds des betreffenden Jahres eine eventuelle Abfindung sowie eventuelle andere Einkünfte aus nach dem Ausscheiden neu aufgenommenen Tätigkeiten. Die laufende Rente wird jährlich gemäß dem Verbraucherpreisindex angepasst.

Die dienstvertragliche Pensionszusage des Finanzvorstands, Dr. Helmut Schmale, beträgt maximal 200.000 EUR p.a. Danach wird eine Pension gezahlt, wenn der Vorstandsvertrag mit oder nach Vollendung des 62. Lebensjahres endet oder dauernde Arbeitsunfähigkeit eintritt. Endet der Vorstandsvertrag von Dr. Helmut Schmale vor Eintritt eines der vorgenannten Pensionsfälle, hat er einen unverfallbaren Anspruch auf ein anteiliges jährliches Ruhegeld, zahlbar ab Vollendung des 62. Lebensjahr. Dieses wird aus dem Verhältnis der tatsächlichen Dienstzeit zu dem Zeitraum der maximal möglichen Dienstzeit bis zur Vollendung des 62. Lebensjahrs ermittelt. Die laufende Rente wird jährlich gemäß dem Verbraucherpreisindex angepasst.

Die Herren Graugaard und Dr. Schmale haben das Recht, pro Geschäftsjahr mit einem Eigenbeitrag an dem Versorgungssystem für die Mitglieder des Vorstands durch Deferred Compensation teilzunehmen. Ein Unternehmenszuschuss wird nicht gezahlt.

Die Hinterbliebenenversorgung in den Verträgen der Herren Oleas und Dr. Schmale sieht im Wesentlichen ein lebenslanges Witwengeld und daneben eine Waisenrente vor. Die lebenslange Witwenrente beträgt 60 Prozent des Ruhegehalts. Die Waisenrente beträgt einen bestimmten Prozentsatz vom Ruhegehalt und ist in der Höhe abhängig von der Anzahl der Kinder und davon, ob es sich um Vollwaisen oder Halbwaisen handelt. Der Anspruch auf Waisenrente erlischt bei Erreichen der Volljährigkeit, spätestens jedoch – falls sich das betreffende Kind noch in der Schul- bzw. Berufsausbildung befindet – mit Vollendung des 25. Lebensjahres. Witwen- und Waisenrenten dürfen zusammen den Betrag des Ruhegehalts nicht übersteigen.

Für die künftigen Ansprüche der Vorstandsmitglieder hat die Gesellschaft Pensionsrückstellungen gebildet.

Dem Vorstandsvorsitzenden steht ein Eigenkündigungsrecht zu, wenn der Aufsichtsrat seine Ernennung zum Vorstandsvorsitzenden widerrufen sollte. Im Falle der Ausübung des Eigenkündigungsrechts und des Ausscheidens aus dem Vorstand steht ihm für die restlichen Monate seiner Vertragslaufzeit, jedoch maximal für 8 Monate, das entsprechende Festgehalt zu.

Im Fall eines wirksamen Widerrufs der Bestellung eines Vorstandsmitglieds aufgrund eines wichtigen Grundes gemäß § 84 Abs. 3 AktG oder einer berechtigten Amtsniederlegung durch das Vorstandsmitglied analog § 84 Abs. 3 AktG endet der Dienstvertrag des Vorstandsmitglieds mit Ablauf der gesetzlichen Kündigungsfrist gemäß § 622 Abs. 1, 2 BGB. Neben der bis zum Zeitpunkt des Ausscheidens erdienten Tantieme erhält das betreffende Vorstandsmitglied als Ausgleich für das vorzeitige Ausscheiden aus den Diensten der Gesellschaft eine Abfindung in Höhe der für die restliche Vertragslaufzeit vereinbarten Gesamtvergütung. Für die Berechnung des entsprechenden Tantiemeanspruchs wird als Zielerreichungsgrad 85 Prozent zugrunde gelegt. Die Gesamtvergütung für die Restlaufzeit ist auf maximal zwei volle Jahresvergütungen beschränkt.

In Bezug auf ein Change-of-Control-Ereignis gilt für alle Vorstandsmitglieder die folgende Regelung: Kommt es aufgrund eines Change-of-Control-Ereignisses innerhalb eines Zeitraums von sechs Monaten nach dessen Eintritt zu einer Abberufung als Vorstand der Gesellschaft oder zu einer einvernehmlichen Beendigung des Vorstands-Anstellungsvertrags, beträgt die Tantieme für das jeweilige Geschäftsjahr – soweit rechtlich, insbesondere gemäß § 87 Abs. 1 AktG zulässig – mindestens 85 Prozent der Basistantieme. Ein Change-of-Control-Ereignis in diesem Sinne liegt vor, sobald der Gesellschaft das Erreichen oder Überschreiten von 50 Prozent oder 75 Prozent der Stimmrechte an der Gesellschaft gemäß § 21 WpHG mitgeteilt wird, mit der Gesellschaft als abhängigem Unternehmen ein Unternehmensvertrag nach §§ 291 ff. AktG abgeschlossen wird, eine Eingliederung gemäß § 319 AktG oder ein Rechtsformwechsel der Gesellschaft nach dem Umwandlungsgesetz rechtswirksam beschlossen wird.

Die gesamten Bezüge der aktiven Vorstandsmitglieder der GEA Group Aktiengesellschaft betragen im Geschäftsjahr 6.305 T EUR (Vorjahr 4.936 T EUR) und beinhalten neben einem festen Anteil in Höhe von 2.484 T EUR (Vorjahr 2.309 T EUR) eine variable Tantieme von 3.597 T EUR (Vorjahr 2.380 T EUR), von der im Jahre 2012 nur die Hälfte (1.799 T EUR) als kurzfristige Tantieme zur Auszahlung gelangt (Vorjahr 1.190 T EUR). Die andere Hälfte wird als langfristige Tantieme nach Ablauf einer Haltefrist von drei Jahren je nach Entwicklung der GEA Aktie ausbezahlt.

Fixum, Tantieme und die sonstigen Bezüge sowie die Höhe der Pensionszusagen ergeben sich in individualisierter Form aus den nachfolgenden Tabellen.

Die individuelle Vergütung des Vorstands 2011 im Vergleich zum Vorjahr ist folgender Tabelle zu entnehmen:

(in EUR)	Fixum	kurzfristige Tantieme ¹	Anzahl gewährter virtueller Aktien als LTI ²	Wert LTI ²	Sachbezüge	Zuschüsse zu Vorsorgeaufwendungen	Summe
Jürg Oleas	1.250.000	905.208	41.034	905.208	31.644	–	3.092.061
Vorjahr	1.124.550	546.667	26.589	546.667	40.999	–	2.258.883
Niels Graugaard	608.750	440.836	19.984	440.836	82.787	76.094	1.649.304
Vorjahr	570.833	312.056	15.178	312.056	105.753	71.354	1.372.052
Dr. Helmut Schmale	625.000	452.604	20.517	452.604	26.763	6.448	1.563.419
Vorjahr	613.125	331.417	16.120	331.417	22.294	6.448	1.304.700
Summe	2.483.750	1.798.649	81.534	1.798.649	141.194	82.541	6.304.783
Vorjahr	2.308.508	1.190.139	57.887	1.190.139	169.047	77.802	4.935.635

1) wird im Anschluss an das jeweilige Geschäftsjahr ausbezahlt

2) LTI = Long Term Incentive = langfristige Tantieme, welche jeweils nach Ablauf einer Haltefrist von drei Jahren je nach Entwicklung der GEA Aktie ausbezahlt wird

Individuelle Wertrechte und Pensionszusagen des Vorstands 2011

(in EUR)	Pensionszusage p. a. (Stand 31.12.2011) (Jahresbezug bei Eintritt des Pensionsfalls)	Zum 31.12.2011 erdiente Pensions- berechtigungen p.a.	Barwert der Pensionszusagen 31.12.2011
Jürg Oleas	360.000	206.636	4.324.005
Niels Graugaard*	8.120	8.120	107.156
Dr. Helmut Schmale	200.000	146.925	2.640.247
Summe	568.120	361.682	7.071.408

* Die Pensionszusage bei Herrn Graugaard beruht ausschließlich auf seiner Teilnahme mit eigenem Beitrag am Versorgungssystem durch Deferred Compensation und wird als einmaliger Kapitalbetrag zum Zeitpunkt seiner Pensionierung ausgezahlt.

Neues Vergütungssystem 2012

Der Aufsichtsrat hat nach Vorbereitung durch das Präsidium im Berichtsjahr mehrfach über eine Neustrukturierung der Vorstandsvergütung beraten. Dabei ging es darum, eine noch größere Symmetrie des Chancen-Risiko-Profiles aus Aktionärs- und Vorstandssicht herzustellen und durch die Entkopplung der kurzfristigen und langfristigen Bonus-Elemente den Nachhaltigkeitsgedanken weiter zu stärken. Zudem sollte ein Vergütungssystem entwickelt werden, das sich leichter auf die Führungsebenen unterhalb des Vorstands übertragen lässt und somit eine bessere Steuerung des operativen Geschäfts gewährleistet. Der Aufsichtsrat hat sich im Dezember 2011 – nach Einschaltung eines Experten, der ihn auch unter Berücksichtigung der Markttrends bei der Neuausrichtung der variablen Vergütungsstruktur beraten hat – zur Umsetzung eines neuen variablen Vergütungssystems entschlossen. Im Ergebnis führten die Diskussionen zu folgenden Regelungen ab dem Geschäftsjahr 2012:

Die variable Vergütung besteht unverändert aus drei Teilen, die nunmehr voneinander unabhängig sind:

- 1.) eine individuelle Komponente: einjährige Bemessungsgrundlage mit persönlichen Zielen und 40 Prozent Gewichtung (mit einem Cap von 200 Prozent),
- 2.) eine finanzielle Komponente: mehrjährige rückwärtsgerichtete Bemessungsgrundlage mit einer Kombination aus Cash-Flow-Aspekten und aus dem ROCE, die ebenfalls 40 Prozent Gewichtung (mit einem Cap von 250 Prozent) hat, sowie
- 3.) eine Aktienkurskomponente: mehrjährige zukunftsgerichtete Bemessungsgrundlage mit Vergleich der Entwicklung der GEA Aktie zu einem Vergleichsindex und einer Gewichtung von 20 Prozent (mit einem Cap von 300 Prozent).

Der Gesamt-Cap sinkt somit von bisher 375 Prozent der Zieltantieme auf 240 Prozent. Hingegen steigt der Anteil der mehrjährigen Vergütungskomponenten auf 60 Prozent.

Die individuelle Komponente beinhaltet pro Vorstandsmitglied für das maßgebliche Geschäftsjahr 3-5 konkrete persönliche Erfolgsziele, von denen eines finanziell messbar sein soll. Angestrebt wird auch ein umsatzorientiertes persönliches Ziel. Die Zielerreichung der Erfolgsziele wird durch den Aufsichtsrat auf Basis einer Einzel- und Gesamtbewertung festgelegt.

Die Höhe der finanziellen Komponente richtet sich in erster Linie nach der Erreichung einer vorgegebenen Zielgröße „Cash-Flow-Treiber-Marge“. Dabei geht es um eine vereinfacht berechnete Cashflow-Ziffer (= EBITDA minus CAPEX plus/minus Veränderung Working Capital) im Verhältnis zum Umsatz. Die tatsächlich erreichte Cash-Flow-Treiber-Marge, welche anhand eines definierten Zielerreichungskorridors mit der Zielgröße verglichen wird, ist auf Basis von Durch-

schnittswerten einer Dreijahresperiode zu errechnen. Dazu gehören das maßgebliche Geschäftsjahr sowie die beiden vorangegangenen Geschäftsjahre. In zweiter Linie hängt die Höhe der finanziellen Komponente von der Erreichung eines vorgegebenen ROCE-Zielwertes bzw. eines ROCE-Korridors von +/- 5 Prozentpunkten ab. Liegt der erzielte ROCE-Wert innerhalb des definierten Korridors, wird der ermittelte Tantiembetrag um bis zu 50 Prozent erhöht bzw. vermindert. Befindet sich der erreichte ROCE-Wert außerhalb dieses Korridors von +/- 5 Prozentpunkten, liegt es im Ermessen des Aufsichtsrats, im Rahmen der Deckelung von maximal 250 Prozent des entsprechenden Zielbetrags der finanziellen Komponente die Über- bzw. Unterschreitung des Korridors zu berücksichtigen.

Bei der Aktienkurskomponente erfolgt ein Vergleich der Aktienkursentwicklung der GEA Aktie mit der Entwicklung des STOXX® Europe TMI Industrial Engineering („TMI IE“), in dem zahlreiche europäische Industrieunternehmen gelistet sind. Verglichen wird dabei der Durchschnitt der täglichen dividendenadjustierten Börsenkurse der GEA Aktie über den maßgeblichen Dreijahreszeitraum mit dem Durchschnitt der auf die GEA Aktie umbasierten täglichen TMI IE-Werte der gleichen dreijährigen Performance-Periode. Entspricht die Entwicklung der GEA Aktie zu 100 Prozent der des TMI IE, hat der Vorstand Anspruch auf 100 Prozent des Zielbetrags. Bei Outperformance über 100 Prozent steigt die Auszahlung bis maximal 300 Prozent des Zielbetrags. Liegt der Anstieg der GEA Aktie im Dreijahresvergleich unter 100 Prozent der TMI IE-Entwicklung, erfolgt bis zu einem Underperformance-Wert von 70 Prozent eine entsprechend gekürzte Auszahlung; ist die GEA Aktie hingegen gefallen, kann der Aufsichtsrat eine Auszahlung gewähren, wenn die Entwicklung jedenfalls besser war als die gleichfalls rückläufige Entwicklung des TMI IE.

Vergütungen ehemaliger Vorstandsmitglieder und ihrer Hinterbliebenen

Ehemalige Vorstandsmitglieder und ihre Hinterbliebenen erhielten von der GEA Group Aktiengesellschaft Bezüge in Höhe von 2.085 T EUR (Vorjahr 1.995 T EUR) und im GEA Group Konzern in Höhe von 5.062 T EUR (Vorjahr 5.467 T EUR). Für die früheren Vorstandsmitglieder und ihre Hinterbliebenen sind bei der GEA Group Aktiengesellschaft Pensionsrückstellungen nach HGB von 25.935 T EUR (Vorjahr 27.062 T EUR) und im GEA Group Konzern von 50.603 T EUR (Vorjahr 52.573 T EUR) gebildet.

Vergütungen für die Mitglieder des Aufsichtsrats

Die Aufwendungen für den Aufsichtsrat betragen im Geschäftsjahr 1.147 T EUR (Vorjahr 745 T EUR). Gemäß § 15 Abs. 1 der Satzung erhält jedes Aufsichtsratsmitglied außer dem Ersatz seiner Auslagen eine feste jährliche, nach Ablauf des Geschäftsjahres zahlbare Vergütung von 50 T EUR. Der Vorsitzende des Aufsichtsrats erhält das Zweieinhalbfache, sein Stellvertreter das Anderthalbfache dieses Betrages. Gemäß § 15 Abs. 2 der Satzung erhalten Mitglieder des Präsidial- bzw. des Prüfungsausschusses zusätzlich jeweils 35 T EUR. Der Ausschussvorsitzende erhält jeweils das Doppelte. Für die Mitgliedschaft im Vermittlungsausschuss und im Nominierungsausschuss wird keine gesonderte Vergütung gewährt. Bei unterjährigem Eintritt in den oder Ausscheiden aus dem Aufsichtsrat bzw. seinen Ausschüssen wird die Vergütung nur anteilig für

die Dauer der Zugehörigkeit gezahlt. Eine erfolgsorientierte Komponente der Aufsichtsratsvergütung ist nicht vorgesehen. Darüber hinaus erhalten die Mitglieder des Aufsichtsrats gemäß § 15 Abs. 3 der Satzung nach Ablauf des Geschäftsjahres für jede Sitzung des Aufsichtsrats, des Präsidial- oder Prüfungsausschusses, an der sie teilgenommen haben, ein Sitzungsgeld von 1.000 EUR.

Die Vergütung mit ihren jeweiligen Komponenten für die Mitgliedschaft im Aufsichtsrat bzw. Präsidial- und Prüfungsausschuss für 2011 im Vergleich zum Vorjahr ergibt sich in individualisierter Form aus der nachfolgenden Tabelle:

(in EUR)	Vergütung Aufsichtsrat	Vergütung Präsidium	Vergütung Prüfungs- ausschuss	Sitzungsgeld	Summen
Dr. Heraeus	125.000	70.000	35.000	15.000	245.000
Vorjahr	75.000	50.000	25.000	9.750	159.750
Siegers *	75.000	35.000	–	7.000	117.000
Vorjahr	45.000	25.000	–	6.750	76.750
Ammer (bis 07.07.2011)	25.000	–	–	2.000	27.000
Vorjahr	30.000	–	–	4.500	34.500
Bastaki	50.000	–	–	3.000	53.000
Vorjahr	30.000	–	–	3.000	33.000
Prof. Dr. Bauer (seit 04.08.2011)	20.833	–	–	1.000	21.833
Vorjahr	–	–	–	–	–
Eberlein	50.000	–	46.667	9.000	105.667
Vorjahr	30.000	–	–	4.500	34.500
Gröbel *	50.000	35.000	–	11.000	96.000
Vorjahr	30.000	25.000	–	6.750	61.750
Hunger *	50.000	–	23.333	9.000	82.333
Vorjahr	30.000	–	–	4.500	34.500
Kämpfert	50.000	–	–	6.000	56.000
Vorjahr	30.000	–	–	4.500	34.500
Kerkemeier * (seit 21.04.2011)	37.500	–	–	4.000	41.500
Vorjahr	–	–	–	–	–
Dr. Kuhnt (bis 21.04.2011)	16.667	–	23.333	5.000	45.000
Vorjahr	30.000	–	50.000	8.250	88.250
Löw *	50.000	–	35.000	11.000	96.000
Vorjahr	30.000	–	25.000	8.250	63.250
Dr. Perlet	50.000	35.000	–	9.000	94.000
Vorjahr	30.000	25.000	–	6.000	61.000
Spence (seit 21.04.2011)	33.333	–	–	1.000	34.333
Vorjahr	–	–	–	–	–
Stöber * (bis 21.04.2011)	16.667	–	11.667	4.000	32.334
Vorjahr	30.000	–	25.000	8.250	63.250
Summe	700.000	175.000	175.000	97.000	1.147.000
Vorjahr	420.000	125.000	125.000	75.000	745.000

* Die betrieblichen und externen Arbeitnehmervertreter führen ihre Vergütung entsprechend den Richtlinien der Hans-Böckler-Stiftung ab.

Gewinnverwendungsvorschlag

Der handelsrechtliche Jahresabschluss der GEA Group Aktiengesellschaft weist einen Jahresüberschuss von 168.582 T EUR aus. Vorstand und Aufsichtsrat haben gemäß § 58 Absatz 2 AktG einen Betrag von 68.000 T EUR in die anderen Gewinnrücklagen eingestellt.

Vorstand und Aufsichtsrat schlagen der Hauptversammlung vor, eine Dividende in Höhe von 55 Cent je Aktie an die Aktionäre auszuschütten und damit den Bilanzgewinn in Höhe von 101.367.285,27 Euro wie folgt zu verwenden:

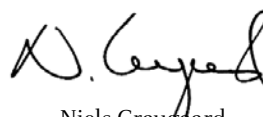
1. Dividendenzahlung an die Aktionäre	101.094.314,75	Euro
2. Gewinnvortrag	272.970,52	Euro

Die Auszahlung der Dividende erfolgt aus dem steuerlichen Einlagekonto (§ 27 KStG) und daher ohne Abzug von Kapitalertragsteuer und Solidaritätszuschlag. Bei inländischen Aktionären unterliegt die Dividende im Jahr der Zahlung grundsätzlich nicht der laufenden Besteuerung. Nach allgemeiner Auffassung stellt die Dividendenzahlung aus dem steuerlichen Einlagekonto eine Rückgewähr von Einlagen dar, die zu einer nachträglichen Reduzierung der Anschaffungskosten für die Aktien führt. Dies kann zu einer Besteuerung höherer Veräußerungsgewinne bei späteren Aktienverkäufen führen.

Düsseldorf, 1. März 2012


Jürg Oleas


Dr. Helmut Schmale


Niels Graugaard

Anteilsbesitzliste

Gesellschaft	Sitz	Land	Kapitalanteil (%)*	Währung	Eigenkapital in TW	Ergebnis in TW
GEA Group Aktiengesellschaft	Düsseldorf	Deutschland		EUR	1.387.735	168.582
Tochterunternehmen						
„SEMENOWSKY VAL“ Immobilien-Verwaltungs-GmbH	Bochum	Deutschland	100,00	EUR	1.930	69
Beijing GEA Energietechnik Co., Ltd.	Beijing	China	100,00	CNY	54.117	-4.549
Beijing Tetra Laval Food Machinery Company Li	Beijing	China	90,00	CNY	7.061	974
Bliss & Co. Ltd.	Fareham	Großbritannien	100,00	GBP	1.907	-18
Bliss Refrigeration Ltd.	Fareham	Großbritannien	100,00	GBP	3.377	-
Bloksma Asia Ltd.	Hongkong	China	100,00	EUR	16	16
Bock (India) Pvt. Ltd.	Vadodara, Gujarat	Indien	100,00	INR	67.566	10.959
Bock Compressor Technology (Thailand) Co., Ltd.	Bangkok	Thailand	49,00**	THB	40.851	10.717
Bock GB Ltd.	London	Großbritannien	100,00	GBP	1	-
Bock Holding GmbH	Frickenhausen	Deutschland	100,00	EUR	265	EAV
Breconcherry Ltd.	Bromyard, Herefordshire	Großbritannien	100,00	GBP	1.151	361
Brouwers Equipment B.V.	Leeuwarden	Niederlande	100,00	EUR	942	1
Brückenbau Plauen GmbH	Frankfurt am Main	Deutschland	100,00	EUR	-62.480	426
CFS Nordic A/S	Slagelse	Dänemark	100,00	DKK	-90	133
CFS North America Inc.	Frisco	USA	100,00	USD	-4.965	994
CFS Slagelse A/S	Slagelse	Dänemark	100,00	DKK	-88.278	-40.540
CFS Asia Co. Ltd.	Hong Kong	China	100,00	CNY	-64.576	2.023
CFS Asia Ltd.	Bangna, Bangkok	Thailand	99,99	THB	84.277	3.863
CFS Chile Comercializadora Limitada	Santiago de Chile	Chile	100,00	EUR	646	117
CFS Commercial (Beijing) Limited	Beijing	China	100,00	CNY	-19.048	757
CFS Czech s.r.o.	Prag	Tschechische Republik	100,00	EUR	1.159	175
CFS France SAS	Beaucouzé	Frankreich	100,00	EUR	-75	-333
CFS Grundstücksverwaltung GmbH	Kempten	Deutschland	100,00	EUR	7.040	EAV
CFS International Slagelse A/S	Slagelse	Dänemark	100,00	DKK	18.160	-11.812
CFS Italy S.p.A.	Grumello Del Monte	Italien	100,00	EUR	697	213
CFS Kempten GmbH	Kempten	Deutschland	100,00	EUR	-2.730	EAV
CFS Korea Ltd.	Seoul	Südkorea	80,00	KRW	-1.790.476	-44.444
CFS Poland Sp. z o.o.	Warschau	Polen	100,00	PLN	-8.372	-1.217
CFS South Africa (Pty) Ltd.	Boksburg	Südafrika	100,00	ZAR	1.829	-1.609
CFS South America Ltda.	Campinas, Sao Paulo	Brasilien	100,00	BRL	1.707	58
CFS Switzerland AG	Rothrist	Schweiz	100,00	CHF	1.471	216
CFS UK and Ireland Ltd.	Newport Pagnell	Großbritannien	100,00	GBP	1.863	305
CFS Ukraine LLC	Kiev	Ukraine	100,00	EUR	-1.208	-307
Convenience Food Systems K.K.	Tokyo	Japan	100,00	JPY	530.583	16.019
Convenience Food Systems S.A. de C.V.	Mexico-City	Mexiko	100,00	MXN	1	-
Dairy Technology Services Pty Limited	Kyabram, Victoria	Australien	100,00	AUD	319	-10
Dawmec Limited	Fareham	Großbritannien	100,00	GBP	63	-
Diessel Aktiengesellschaft	Zug	Schweiz	100,00	EUR	232	7
Dixie Union Ltd.	Newport Pagnell	Großbritannien	100,00	GBP	1	-
Dobbelenberg S.A./N.V.	Haren, Brüssel	Belgien	100,00	EUR	226	19
Ecodelta Ltd.	Zarechny	Russische Föderation	62,00	RUB	130	411
EGI Cooling System (China) Co. Ltd.	Tianjin	China	100,00	RMB	80.630	10.494
EGI Cooling Systems Trading (Beijing) Co.	Beijing	China	100,00	CNY	33.967	5.295
EGI Enerji Ins. Ic Ve Dis Tic. Ltd. Sti.	Ankara	Türkei	90,00	TRY	-167	-4
EGI Structura Kft.	Budapest	Ungarn	76,00	HUF	20.846	164
Farmers Industries Limited	Mt. Maunganui South, Tauranga	Neuseeland	100,00	NZD	2.793	1.050
GEA (Philippines) Inc.	Manila	Philippinen	100,00	PHP	-6.858	-30

* Unmittelbare und mittelbare Anteile der GEA Group Aktiengesellschaft bei entsprechender Berücksichtigung von § 16 Abs. 2 und 4 AktG; Anteile, die nicht unmittelbar von der GEA Group Aktiengesellschaft, sondern von einem abhängigen Unternehmen im Sinne des § 16 Abs. 4 AktG gehalten werden, gehen stets in Höhe des direkt gehaltenen Anteils in die Berechnung ein.

** 51% der Stimmrechte GEA Group

GEA (Shanghai) Farm Technologies Company Ltd.	Shanghai	China	100,00	CNY	8.878	-476
GEA 2H Water Technologies GmbH	Wettringen	Deutschland	100,00	EUR	3.526	EAV
GEA 2H Water Technologies Ltd.	Northampton	Großbritannien	100,00	GBP	616	105
GEA 2H Water Technologies s.r.o.	Jilove	Tschechische Republik	70,97	CZK	19.753	3.066
GEA 2H Water Technologies Sp. z.o.o.	Bytom	Polen	63,00	PLN	960	132
GEA Abfülltechnik GmbH	Büchen	Deutschland	100,00	EUR	-4.482	-45
GEA Aerofreeze Systems, Inc.	Richmond	Kanada	100,00	CAD	23.463	3.415
GEA Air Treatment GmbH	Herne	Deutschland	100,00	EUR	9.913	EAV
GEA Air Treatment Production GmbH	Wurzen	Deutschland	100,00	EUR	10.513	EAV
GEA Aircooled Systems (Pty) Ltd.	Germiston	Südafrika	75,00	ZAR	122.220	72.679
GEA Airflow Services SAS	Nantes	Frankreich	100,00	EUR	1.831	953
GEA ATG UK Holdings Limited	Cheshire, Warrington	Großbritannien	100,00	GBP	9.200	-498
GEA Avapac Ltd.	Hamilton	Neuseeland	100,00	NZD	4.787	3.944
GEA AWP GmbH	Prenzlau	Deutschland	100,00	EUR	1.366	EAV
GEA Barr-Rosin Ltd.	Maidenhead, Berkshire	Großbritannien	100,00	GBP	928	261
GEA Batignolles Technologies Thermiques Qatar L.L.C.	Doha	Katar	100,00	QAR	5.724	-2.197
GEA Batignolles Technologies Thermiques S.A.S.	Nantes	Frankreich	100,00	EUR	27.191	-757
GEA Batignolles Thermal Technologies (Changshu) Co. Ltd.	Changshu	China	100,00	CNY	62.118	11.838
GEA Beteiligungsgesellschaft AG	Bochum	Deutschland	100,00	EUR	61	-
GEA Beteiligungsgesellschaft I mbH	Bochum	Deutschland	100,00	EUR	27	-
GEA Bischoff GmbH	Essen	Deutschland	100,00	EUR	2.557	EAV
GEA Bischoff Oy	Helsinki	Finnland	100,00	EUR	84	81
GEA Bloksma B.V.	Almere	Niederlande	100,00	EUR	6.635	2.128
GEA Bock Asia Pte. Ltd.	Singapur	Singapur	100,00	SGD	4.520	1.633
GEA Bock Compressors (Hangzhou) Co., Ltd.	Hangzhou, Zhejiang	China	100,00	CNY	14.609	3.466
GEA Bock Czech s.r.o.	Stribro	Tschechische Republik	100,00	CZK	79.949	7.434
GEA Bock GmbH	Frickenhausen	Deutschland	100,00	EUR	15.752	EAV
GEA Bock Malaysia SDN. BHD.	Petaling Jaya	Malaysia	100,00	MYR	2.035	1.441
GEA Brewery Systems GmbH	Kitzingen	Deutschland	100,00	EUR	6.143	EAV
GEA CALDEMON, S.A.	Revilla de Camargo, Cantabria	Spanien	100,00	EUR	5.169	450
GEA Canada, Inc.	Lethbridge, Alberta	Kanada	100,00	CAD	7.176	-540
GEA CFS B.V.	Bakel	Niederlande	100,00	EUR	-139.170	-13.396
GEA CFS Bakel B.V.	Bakel	Niederlande	100,00	EUR	116.136	7.434
GEA CFS Bühl GmbH	Kempten	Deutschland	100,00	EUR	-148	EAV
GEA CFS Finance B.V.	Bakel	Niederlande	100,00	EUR	27	-
GEA CFS Germany GmbH	Osnabrück	Deutschland	100,00	EUR	-2.485	EAV
GEA CFS Group B.V.	Bakel	Niederlande	100,00	EUR	19.879	-2.247
GEA CFS Holding B.V.	Bakel	Niederlande	100,00	EUR	-8.032	-2.161
GEA CFS Holding GmbH	Biedenkopf-Wallau	Deutschland	100,00	EUR	41.133	EAV
GEA CFS Holdings B.V.	Bakel	Niederlande	100,00	EUR	-178.025	-19.838
GEA CFS International B.V.	Bakel	Niederlande	100,00	EUR	9.405	-215
GEA CFS International Weert B.V.	Weert	Niederlande	100,00	EUR	26.364	-
GEA CFS Middle East F.Z.E.	Dubai	Vereinigte Arabische Emirate	100,00	AED	8.798	1.398
GEA CFS Real Estate GmbH	Biedenkopf-Wallau	Deutschland	100,00	EUR	10.203	EAV
GEA CFS Uden B.V.	Bakel	Niederlande	100,00	EUR	20.620	-
GEA CFS Wallau Verwaltungs-GmbH	Biedenkopf-Wallau	Deutschland	100,00	EUR	108	4
GEA CFS Weert B.V.	Weert	Niederlande	100,00	EUR	26.565	5.744
GEA Colby Pty. Ltd.	Sydney	Australien	100,00	AUD	4.376	-1.422
GEA DELBAG SAS	Montry	Frankreich	100,00	EUR	559	4
GEA Diessel GmbH	Hildesheim	Deutschland	100,00	EUR	4.001	EAV
GEA do Brasil Intercambiadores Ltda.	Franco da Rocha	Brasilien	100,00	BRL	62.045	-2.090
GEA Dutch Holding B.V.	's-Hertogenbosch	Niederlande	100,00	EUR	143.382	8.794
GEA Ecoflex (Asia) Sdn. Bhd.	Shah Alam, Selangor	Malaysia	100,00	MYR	23.739	9.651
GEA Ecoflex China Co. Ltd.	Shanghai	China	100,00	RMB	6.567	406
GEA Ecoflex GmbH	Sarstedt	Deutschland	100,00	EUR	33.521	EAV

GEA Ecoflex India Pvt. Ltd.	Rabale Navi, Mumbai	Indien	98,00	INR	377.311	86.935
GEA Ecoflex Middle East FZE	Dubai	Vereinigte Arabische Emirate	100,00	AED	657	-2.184
GEA Ecoflex Scandinavia Oy	Vantaa	Finnland	100,00	EUR	149	-98
GEA Ecoflex UK Limited	Dinnington, Sheffield	Großbritannien	100,00	GBP	-62	-117
GEA EcoServe Belgie BVBA	Zelee	Belgien	100,00	EUR	225	74
GEA EcoServe Deutschland GmbH	Holzwickede	Deutschland	100,00	EUR	296	EAV
GEA EcoServe Nederland B.V.	Belfeld	Niederlande	100,00	EUR	1.141	412
GEA EcoServe Scandinavia AB	Göteborg	Schweden	100,00	SEK	-1.066	380
GEA EGI Energiagazdálkodási Zrt.	Budapest	Ungarn	99,62	EUR	24.886	11.117
GEA Energietechnik Anlagen- und Betriebs-GmbH	Bochum	Deutschland	100,00	EUR	369.449	EAV
GEA Energietechnik GmbH	Bochum	Deutschland	100,00	EUR	5.542	EAV
GEA Energietechnik UK Limited	Moreton-On-Lugg, Hereford	Großbritannien	100,00	GBP	-725	53
GEA Engenharia de Processos e Sistemas Industriais Ltda.	Campinas, Sao Paulo	Brasilien	100,00	BRL	54.014	23.741
GEA Ergé-Spirale et Soramat S.A.	Wingles	Frankreich	100,00	EUR	8.234	4.854
GEA Erste Kapitalbeteiligungen GmbH & Co. KG	Bochum	Deutschland	100,00	EUR	-10.971	-1.016
GEA Eurotek Ltd.	Aylsham	Großbritannien	100,00	GBP	778	-408
GEA Exergy AB	Göteborg	Schweden	100,00	SEK	-34.387	-493
GEA EXOS Ventilation AB	Enköping	Schweden	100,00	SEK	2.240	-4.208
GEA Farm Technologies (Ireland) Ltd.	County Kildare	Irland	100,00	EUR	-307	-34
GEA Farm Technologies (UK) Limited	Warminster	Großbritannien	100,00	GBP	3.101	489
GEA Farm Technologies Acier SAS	Château-Thierry	Frankreich	100,00	EUR	1.856	62
GEA Farm Technologies Argentina S.R.L.	Buenos Aires	Argentinien	100,00	ARS	20.472	2.926
GEA Farm Technologies Australia Pty. Ltd.	Tullamarine, Victoria	Australien	100,00	AUD	8.756	637
GEA Farm Technologies Austria GmbH	Plainfeld	Österreich	100,00	EUR	3.142	1.171
GEA Farm Technologies Belgium N.V./S.A.	Olen	Belgien	100,00	EUR	2.989	50
GEA Farm Technologies Bulgaria EOOD	Sofia	Bulgarien	100,00	BGN	-668	-325
GEA Farm Technologies Chile SpA	Osorno	Chile	100,00	CLP	2.060.298	148.915
GEA Farm Technologies Croatia d.o.o.	Dugo Selo	Kroatien	100,00	HRK	-885	-105
GEA Farm Technologies CZ, spol. s.r.o.	Napajedla	Tschechische Republik	100,00	CZK	4.682	1.927
GEA Farm Technologies do Brasil, Industria e Comercio de Equipamentos Agrícolas e Pecuários Ltda.	Jaguariúna	Brasilien	100,00	BRL	-981	-8.866
GEA Farm Technologies France SAS	Château-Thierry	Frankreich	100,00	EUR	26.362	703
GEA Farm Technologies GmbH	Bönen	Deutschland	100,00	EUR	29.663	EAV
GEA Farm Technologies Ibérica S.L.	Granollers	Spanien	100,00	EUR	3.691	537
GEA Farm Technologies Japy SAS	Saint-Apollinaire	Frankreich	100,00	EUR	4.314	-3
GEA Farm Technologies Mullerup A/S	Ullerslev	Dänemark	100,00	DKK	-4.812	-3.383
GEA Farm Technologies Nederland B.V.	Zeewolde	Niederlande	100,00	EUR	6.560	-1.843
GEA Farm Technologies New Zealand Limited	Cambridge	Neuseeland	100,00	NZD	826	-14.226
GEA Farm Technologies România S.R.L.	Alba Julia	Rumänien	100,00	RON	-2.863	-1.010
GEA Farm Technologies Serbia d.o.o.	Beograd	Serbien	100,00	RSD	24.316	530
GEA Farm Technologies Slovakia spol. s.r.o.	Piestany	Slowakei	100,00	EUR	293	15
GEA Farm Technologies Sp. z o.o.	Bydgoszcz	Polen	100,00	PLN	10.112	2.951
GEA Farm Technologies Suisse AG	Ittigen	Schweiz	100,00	CHF	906	174
GEA Farm Technologies, Inc.	Wilmington, Delaware	USA	100,00	USD	112.213	5.845
GEA Farm Technologies Tarim Ekip.Mak.Kim. Tek. Dan.San.Tic.Ltd.Sti.	Kemalpaşa, Izmir	Türkei	100,00	TRY	1.963	614
GEA Finance B.V.	Barendrecht	Niederlande	100,00	EUR	366	-20
GEA Goedhart B.V.	Sint Maartensdijk	Niederlande	100,00	EUR	37.423	3.505
GEA Goedhart Bohemia s.r.o.	Prag	Tschechische Republik	100,00	CZK	5.531	3.153
GEA Goedhart Holding B.V.	Sint Maartensdijk	Niederlande	100,00	EUR	49.579	-1
GEA Grasso International GmbH	Berlin	Deutschland	100,00	EUR	76	-
GEA Grasso Refrigeration OOO	Moskau	Russische Föderation	100,00	RUB	111.257	3.110
GEA Grasso s.r.o.	Prag	Tschechische Republik	100,00	CZK	40.783	13.201
GEA Grasso Spółka z o.o.	Gdynia	Polen	100,00	PLN	9.490	3.314

GEA Grasso SRL	Cluj	Rumänien	100,00	RON	1.986	1.575
GEA Grasso TOV	Kiev	Ukraine	100,00	UAH	561	4.718
GEA Grasso UAB	Vilnius	Litauen	100,00	LTL	6.016	3.765
GEA Greenco Ireland Ltd.	Cavan	Irland	100,00	EUR	769	605
GEA Greenco Ltd.	Sittingbourne, Kent	Großbritannien	100,00	GBP	7.470	1.249
GEA Greenco N.V. i.L.	Mechelen	Belgien	100,00	EUR	-1.606	71
GEA Group Holding GmbH	Bochum	Deutschland	100,00	EUR	378.429	EAV
GEA Happel Belgium N.V.	Haren, Brüssel	Belgien	100,00	EUR	3.944	1.535
GEA Happel Nederland B.V.	Capelle an der Yssel	Niederlande	100,00	EUR	2.104	-60
GEA Happel SAS	Roncq	Frankreich	100,00	EUR	4.422	1.845
GEA Heat Exchangers GmbH	Bochum	Deutschland	100,00	EUR	240.494	EAV
GEA Heat Exchangers Limited	Moreton-On-Lugg, Hereford	Großbritannien	100,00	GBP	33.306	611
GEA Heat Exchangers Pte. Ltd.	Singapur	Singapur	100,00	EUR	261	-8
GEA Heat Exchangers S.r.l.	Monvalle	Italien	100,00	EUR	2.945	-475
GEA Heat Exchangers, Inc.	Lakewood, Colorado	USA	100,00	USD	23.234	-8.525
GEA Houle, Inc.	Drummondville	Kanada	100,00	CAD	35.095	4.582
GEA Ibérica S.A.	Igorre	Spanien	100,00	EUR	16.203	288
GEA Industrial Heat Exchanger Systems (China) Ltd.	Wuhu	China	97,08	CNY	252.015	72.067
GEA Industrial Services Ltd.	Willenhall, West Midlands	Großbritannien	100,00	GBP	-584	-536
GEA Industriebeteiligungen GmbH	Bochum	Deutschland	100,00	EUR	28.173	EAV
GEA Insurance Broker GmbH	Frankfurt am Main	Deutschland	100,00	EUR	102	EAV
GEA Intec, LLC	Durham	USA	100,00	USD	-3.082	-2.082
GEA Ireland Limited	Kildare	Irland	100,00	EUR	478	3
GEA ISISAN TESISAT INSAAT TAAHHÜT TICARET VE SANAYI A.S.	Istanbul	Türkei	100,00	TRY	12.395	2.267
GEA IT Services GmbH	Oelde	Deutschland	100,00	EUR	2.531	EAV
GEA klima rashladna tehnika d.o.o.	Zagreb	Kroatien	100,00	HRK	-4.278	-2.061
GEA Klima Sanayi ve Ticaret Anonim Sirketi A.S.	Istanbul	Türkei	100,00	EUR	20.530	-2.158
GEA Klimaprodukter AS	Oslo	Norwegen	100,00	NOK	-519	-782
GEA Klimatechnik GmbH	Gaspoltshofen	Österreich	100,00	EUR	11.079	2.424
GEA Klimatechnika Kft.	Budapest	Ungarn	100,00	HUF	-129.346	-200.239
GEA Klimateknik Aps	Kopenhagen	Dänemark	100,00	DKK	220	-81
GEA Klimatizace spol. s.r.o.	Liberec	Tschechische Republik	100,00	CZK	32.075	3.896
GEA Klimatizacia s.r.o.	Bratislava	Slowakei	100,00	EUR	494	-186
GEA Klimatizacijska tehnika d.o.o.	Ljubljana	Slowenien	100,00	EUR	37	3
GEA Klimatyzacja Spolka z o.o.	Wroclaw	Polen	100,00	PLN	1.188	-30
GEA Küba GmbH	Baierbrunn	Deutschland	100,00	EUR	3.834	EAV
GEA Levati Food Tech S.r.l.	Collecchio	Italien	100,00	EUR	498	183
GEA Luftkühler GmbH	Bochum	Deutschland	100,00	EUR	4.108	EAV
GEA LVZ, a.s.	Liberec	Tschechische Republik	100,00	CZK	509.874	52.579
GEA Lyophil (Beijing) Ltd.	Beijing	China	100,00	RMB	6.768	4.881
GEA Lyophil GmbH	Hürth	Deutschland	100,00	EUR	-2.542	EAV
GEA Maschinenkühltechnik GmbH	Bochum	Deutschland	100,00	EUR	2.626	EAV
GEA Mashimpeks OOO	Moskau	Russische Föderation	100,00	RUB	281.145	122.077
GEA Mechanical Equipment Canada, Inc.	Saint-John, New Brunswick	Kanada	100,00	CAD	6.212	324
GEA Mechanical Equipment GmbH	Oelde	Deutschland	100,00	EUR	112.867	EAV
GEA Mechanical Equipment Italia S.p.A.	Parma	Italien	99,99	EUR	54.664	8.345
GEA Mechanical Equipment UK Limited	Milton Keynes	Großbritannien	100,00	GBP	2.449	-20
GEA Mechanical Equipment US, Inc.	Wilmington, Delaware	USA	100,00	USD	56.408	-2.846
GEA Messo AG i.L.	Zürich	Schweiz	100,00	CHF	1	-
GEA Messo GmbH	Duisburg	Deutschland	100,00	EUR	1.026	EAV
GEA Middle East FZE	Dubai	Vereinigte Arabische Emirate	100,00	AED	9.548	3.304
GEA NEMA Wärmetauscher GmbH	Netzschkau	Deutschland	100,00	EUR	250	EAV
GEA Nilenca (Pty) Ltd.	Germiston	Südafrika	74,83	ZAR	16.399	17.628
GEA NIRO GmbH	Müllheim	Deutschland	100,00	EUR	503	EAV

GEA Niro PT B.V.	's-Hertogenbosch	Niederlande	100,00	EUR	1.588	-695
GEA North America, Inc.	Delaware	USA	100,00	USD	542.560	49.186
GEA Nu-Con Ltd.	Penrose, Auckland	Neuseeland	100,00	NZD	3.435	-450
GEA Nu-Con Manufacturing Limited	Mairangi Bay, Auckland	Neuseeland	100,00	NZD	551	137
GEA Nu-Con Pty. Ltd.	Sutherland, Sydney	Australien	100,00	AUD	-584	248
GEA of Alabama, L.L.C.	Montgomery	USA	100,00	USD	1	-
GEA Pharma Systems (India) Private Limited	Vadodara, Gujarat	Indien	100,00	INR	205.874	63.327
GEA Pharma Systems AG	Bubendorf	Schweiz	100,00	CHF	4.681	-
GEA Pharma Systems Limited	Eastleigh Hampshire	Großbritannien	100,00	GBP	-3.133	180
GEA PHE Systems Baltics OÜ	Tallinn	Estland	100,00	EUR	382	-
GEA PHE Systems Scandinavia AB	Ystad	Schweden	100,00	SEK	14.011	1.449
GEA Polacel Cooling Towers B.V.	Doetinchem	Niederlande	100,00	EUR	3.178	617
GEA Polacel Cooling Towers FZCO	Dubai	Vereinigte Arabische Emirate	100,00	AED	632	-98
GEA Polska Sp. z o.o.	Swiebodzice	Polen	100,00	PLN	53.473	17.254
GEA Power Cooling de Mexico S. de R.L. de C.V.	San Luis Potosí	Mexiko	100,00	MXN	12.415	-23.772
GEA POWER COOLING TECHNOLOGY (CHINA) LTD.	Langfang	China	100,00	CNY	277.479	22.210
GEA Process Engineering (India) Pvt. Ltd.	Vadodara, Gujarat	Indien	100,00	INR	497.286	-65.189
GEA Process Engineering (Pty) Ltd.	Midrand	Südafrika	100,00	ZAR	14.082	3.151
GEA Process Engineering (S.E.A.) Pte. Ltd.	Singapur	Singapur	100,00	SGD	15.895	2.186
GEA Process Engineering A/S	Soeborg	Dänemark	100,00	DKK	530.963	114.960
GEA Process Engineering Asia Ltd.	Hongkong	China	100,00	HKD	68.184	-
GEA Process Engineering CEE Kft.	Budaörs	Ungarn	100,00	HUF	-4.993	-144.645
GEA Process Engineering Chile S.A.	Santiago de Chile	Chile	100,00	USD	76	-
GEA Process Engineering China Limited	Shanghai	China	100,00	HKD	277.614	-
GEA Process Engineering China Ltd.	Shanghai	China	100,00	HKD	8.782	-
GEA Process Engineering Inc.	Columbia	USA	100,00	USD	65.363	7.994
GEA Process Engineering Italia S.P.A.	Segrate	Italien	100,00	EUR	3.074	942
GEA Process Engineering Japan Ltd.	Tokyo	Japan	100,00	JPY	907.974	137.596
GEA Process Engineering Ltd.	Penrose, Auckland	Neuseeland	100,00	NZD	23.031	3.606
GEA Process Engineering Ltd.	Birchwood, Cheshire, Warrington	Großbritannien	100,00	GBP	14.427	2.238
GEA Process Engineering N.V.	Halle	Belgien	100,00	EUR	3.772	605
GEA Process Engineering Nederland B.V.	Deventer	Niederlande	100,00	EUR	5.347	917
GEA Process Engineering OOO	Moskau	Russische Föderation	100,00	EUR	4.433	2.184
GEA Process Engineering Oy	Vantaa	Finnland	100,00	EUR	332	40
GEA Process Engineering Pty. Ltd.	Blackburn, Victoria	Australien	100,00	AUD	9.293	1.057
GEA Process Engineering S.A.	Buenos Aires	Argentinien	100,00	ARS	18.576	1.574
GEA Process Engineering S.A.	Alcobendas, Madrid	Spanien	100,00	EUR	9.672	3.744
GEA Process Engineering S.A. de C.V.	Mexico City	Mexiko	100,00	MXN	108.071	23.598
GEA Process Engineering S.A.S.	Saint-Quentin en Yvelines Ced.	Frankreich	100,00	EUR	14.012	3.439
GEA Process Engineering S.A.S.	Bogota D.C.	Kolumbien	100,00	COP	-228.061	-142.715
GEA Process Engineering s.r.o.	Brno	Tschechische Republik	100,00	CZK	8.812	130
GEA Process Engineering Taiwan Ltd.	Taipeh	Taiwan	100,00	TWD	-3.170	1.020
GEA Process Engineering Z o.o.	Warschau	Polen	100,00	PLN	2.736	1.161
GEA PROCESS MÜHENDISLIK MAKINE INSAAT TAAHÜT İTHALAT İHRACAT DANIS. SAN. VE TIC. LTD. STI.	Kemalpaşa, Izmir	Türkei	100,00	TRY	1.529	467
GEA Process Technologies Ireland Limited	Dublin	Irland	100,00	EUR	3.515	1.080
GEA Process Technology Netherlands B.V.	Cuijk	Niederlande	100,00	EUR	19.272	129
GEA Procomac S.p.A.	Sala Baganza	Italien	100,00	EUR	4.724	2.348
GEA PT France SAS	Montigny le Bretonneux	Frankreich	100,00	EUR	91.167	5.035
GEA PT Holdings Ltd.	Birchwood	Großbritannien	100,00	GBP	3.815	-172
GEA Real Estate GmbH	Frankfurt am Main	Deutschland	100,00	EUR	77.034	EAV
GEA Refrigeration (Thailand) Co. Ltd.	Nonthaburi	Thailand	100,00	THB	105.147	22.111
GEA Refrigeration Africa (Pty) Ltd.	Kapstadt	Südafrika	100,00	ZAR	79.681	16.737
GEA Refrigeration Components (Australia) Pty. Ltd.	Carrum Downs, Victoria	Australien	100,00	AUD	1.163	109
GEA Refrigeration Components (Nordic) A/S	Kolding	Dänemark	100,00	EUR	900	170

GEA Refrigeration Components (UK) Ltd.	Ross-on-Wye, Herefordshire	Großbritannien	100,00	GBP	3.853	438
GEA Refrigeration France SAS	Les Sorinières	Frankreich	100,00	EUR	10.303	3.894
GEA Refrigeration Germany GmbH	Berlin	Deutschland	100,00	EUR	25.322	EAV
GEA Refrigeration Hongkong Ltd.	Hongkong	China	100,00	HKD	100	-
GEA Refrigeration Ibérica S.A.	Alcobendas, Madrid	Spanien	100,00	EUR	7	657
GEA Refrigeration Italy S.p.A.	Castel Maggiore, Bologna	Italien	100,00	EUR	14.242	2.800
GEA Refrigeration Netherlands N.V.	's-Hertogenbosch	Niederlande	100,00	EUR	110.774	-2.227
GEA Refrigeration Technologies GmbH	Bochum	Deutschland	100,00	EUR	25	EAV
GEA Refrigeration Technologies, Inc.	York, Pennsylvania	USA	100,00	USD	55.604	2.678
GEA Refrigeration Technology (Suzhou) Co., Ltd.	Suzhou	China	100,00	CNY	64.718	1.623
GEA Refrigeration UK Ltd.	London	Großbritannien	100,00	GBP	8.624	-761
GEA Refrigeration Vietnam Co. Ltd.	Ho Chi Min City	Vietnam	100,00	THB	1.705	167
GEA Renzmann & Grünewald GmbH	Monzingen	Deutschland	100,00	EUR	3.557	EAV
GEA Saudi Arabia LLC	Al Kobar	Saudi-Arabien	100,00	SAR	1	-
GEA Searle Ltd.	Fareham	Großbritannien	100,00	GBP	1.447	-894
GEA Segment Management Holding GmbH	Bochum	Deutschland	100,00	EUR	488	-4
GEA Services and Components OOO	Moskau	Russische Föderation	100,00	RUB	2.500	-411
GEA Shanxi Dry Cooling Design Ltd.	Taiyuan, Shanxi	China	60,00	RMB	-	-
GEA Sistemas de Resfriamento Ltda.	Indaiatuba	Brasilien	100,00	BRL	-18.356	-3.508
GEA TDS GmbH	Sarstedt	Deutschland	100,00	EUR	6.092	EAV
GEA Technika Ciepna Spolka z o.o.	Opole	Polen	100,00	PLN	17.441	-183
GEA Thermal Engineering Investments (Pty) Ltd.	Germiston	Südafrika	100,00	ZAR	310.900	64.628
GEA Tuchenhagen France	Hoenheim	Frankreich	100,00	EUR	26	170
GEA Tuchenhagen GmbH	Büchen	Deutschland	100,00	EUR	16.017	EAV
GEA Tuchenhagen Polska sp. z o.o.	Koszalin	Polen	100,00	PLN	9.136	5.118
GEA Westfalia Separating Equipment (Tianjin) Co., Ltd.	Tianjin	China	100,00	RMB	113.281	-8.900
GEA Westfalia Separator (China) Ltd.	Wanchai, HongKong	China	100,00	EUR	3.624	1.984
GEA Westfalia Separator (S.E.A.) PTE. LTD.	Singapur	Singapur	100,00	SGD	17.478	6.987
GEA Westfalia Separator (Thailand) Ltd.	Bangkok	Thailand	100,00	THB	21.327	4.147
GEA Westfalia Separator (Tianjin) Co., Ltd.	Tianjin	China	100,00	RMB	61.542	9.954
GEA Westfalia Separator Argentina S.A.	Buenos Aires	Argentinien	100,00	ARS	9.200	2.117
GEA Westfalia Separator Australia Pty. Ltd.	Thomastown , Victoria	Australien	100,00	AUD	5.297	555
GEA Westfalia Separator Austria GmbH	Wien	Österreich	100,00	EUR	1.466	416
GEA Westfalia Separator Belgium N.V.	Schoten	Belgien	100,00	EUR	2.644	316
GEA Westfalia Separator Chile S.A.	Santiago de Chile	Chile	100,00	CLP	1.858.462	206.268
GEA Westfalia Separator CIS Ltd.	Moskau	Russische Föderation	100,00	RUB	96.273	53.170
GEA Westfalia Separator CZ s.r.o.	Prag	Tschechische Republik	100,00	CZK	11.971	906
GEA Westfalia Separator Deutschland GmbH	Oelde	Deutschland	100,00	EUR	2.362	EAV
GEA Westfalia Separator DK A/S	Skanderborg	Dänemark	100,00	DKK	19.696	4.033
GEA Westfalia Separator do Brasil Industria de Centrifugas Ltda.	Campinas, Sao Paulo	Brasilien	100,00	BRL	13.369	2.135
GEA Westfalia Separator France	Château-Thierry	Frankreich	100,00	EUR	6.225	1.160
GEA Westfalia Separator Group	Kiev	Ukraine	100,00	UAH	-884	934
GEA Westfalia Separator Group GmbH	Oelde	Deutschland	100,00	EUR	42.739	EAV
GEA Westfalia Separator Hellas A.E.	Athen	Griechenland	100,00	EUR	-386	1
GEA Westfalia Separator Hungária Kft.	Budaörs	Ungarn	100,00	HUF	118.350	41.441
GEA Westfalia Separator Ibérica, S.A.	Granollers	Spanien	100,00	EUR	23.413	1.065
GEA Westfalia Separator Iceland ehf	Reykjavik	Island	100,00	ISK	54.049	22.796
GEA Westfalia Separator India Pvt. Ltd.	New Delhi	Indien	100,00	INR	447.632	35.262
GEA Westfalia Separator Ireland Ltd.	Ballincollig Cork	Irland	100,00	EUR	2.738	139
GEA Westfalia Separator Japan K.K.	Minato-ku, Tokyo	Japan	100,00	JPY	604.801	20.158
GEA Westfalia Separator Korea Ltd.	Seoul	Südkorea	100,00	KRW	3.638.901	489.709
GEA Westfalia Separator Mexicana S.A. de C.V.	Cuernavaca, Morelos	Mexiko	100,00	MXN	35.520	20.343
GEA Westfalia Separator Nederland B.V.	Cuijk	Niederlande	100,00	EUR	6.381	845
GEA Westfalia Separator Nederland Services B.V.	Cuijk	Niederlande	100,00	EUR	30	52
GEA Westfalia Separator Norway AS	Oslo	Norwegen	100,00	NOK	19.914	6.367

GEA Westfalia Separator NZ Ltd.	Penrose, Auckland	Neuseeland	100,00	NZD	3.075	412
GEA Westfalia Separator Polska Sp. z o.o.	Warschau	Polen	100,00	PLN	-3.260	1.179
GEA Westfalia Separator Production France	Château-Thierry	Frankreich	100,00	EUR	18.560	1.068
GEA Westfalia Separator Romania SRL	Bukarest	Rumänien	100,00	RON	1.728	52
GEA Westfalia Separator Sanayi ve Ticaret Ltd. Sti.	Kemalpaşa, Izmir	Türkei	100,00	TRY	3.403	1.577
GEA Westfalia Separator South Africa (Pty.) Ltd.	Midrand	Südafrika	100,00	ZAR	8.390	-11.924
GEA Westfalia Separator Sweden AB	Göteborg	Schweden	100,00	SEK	1.382	522
GEA Westfalia Surge Canada Ltd.	Halifax, Nova Scotia	Kanada	100,00	CAD	10.136	1.823
GEA Westfalia Surge Mexicana S.A. de C.V. i.L.	Aguascalientes	Mexiko	100,00	MXN	4.635	-85.330
GEA Wiegand GmbH	Ettlingen	Deutschland	100,00	EUR	3.835	EAV
GEA WTT GmbH	Nobitz-Wilchwitz	Deutschland	100,00	EUR	7.828	EAV
GEA Zweite Kapitalbeteiligungen GmbH & Co. KG	Bochum	Deutschland	100,00	EUR	-9.608	-108
Grasso Componentes Ibéria Lda.	Cascais	Portugal	100,00	EUR	1.348	87
Grasso Refrigeration Systems Shanghai Co., Ltd.	Shanghai	China	100,00	CNY	11.661	-1.551
Hovex B.V. Engineering	Veendam	Niederlande	100,00	EUR	1.356	-310
Kupferbergbau Stadtberge zu Niedermarsberg GmbH	Frankfurt am Main	Deutschland	100,00	EUR	89	-
Kupferexplorationsgesellschaft mbH	Bochum	Deutschland	100,00	EUR	51	-
Les Produits Agro B Inc.	Quebec	Kanada	100,00	CAD	1.106	-
LL Plant Engineering (India) Private Limited	Mumbai Maharashtra	Indien	100,00	INR	-75.052	-4.520
LL Plant Engineering AG	Ratingen	Deutschland	100,00	EUR	62.981	EAV
LL Plant Engineering France S.A.S.	Sartrouville	Frankreich	100,00	EUR	821	-186
mg AIS GmbH Automotive Ignition Systems i.L.	Frankfurt am Main	Deutschland	100,00	EUR	2.501	-6
mg Altersversorgung GmbH	Bochum	Deutschland	100,00	EUR	180	EAV
mg capital gmbh	Bochum	Deutschland	100,00	EUR	372	EAV
MG Stahlhandel GmbH	Bochum	Deutschland	100,00	EUR	10.252	EAV
mg venture capital ag	Bochum	Deutschland	100,00	EUR	38	-
mg vv Projektgesellschaft Hornpottweg GmbH	Frankfurt am Main	Deutschland	100,00	EUR	1.537	EAV
mgvv Projektentwicklung Daimlerstrasse GmbH & Co. KG	Frankfurt am Main	Deutschland	100,00	EUR	1.127	10
mgvv Projektentwicklung Daimlerstrasse Verwaltungs GmbH	Frankfurt am Main	Deutschland	100,00	EUR	53	2
Niro Projectos e Instalacoes Ltda.	Campinas, Sao Paulo	Brasilien	100,00	USD	3.755	-
Niro Sterner Inc.	Columbia	USA	100,00	USD	309	-5
Nu-Con (Shanghai) Trading Co. Ltd.	Pudong, Shanghai	China	100,00	CNY	1.493	631
Nu-Con Systems Pte. Limited	Singapur	Singapur	100,00	SGD	900	293
Nu-Con Systems Sdn. Bhd.	Shah Alam, Selangor	Malaysia	100,00	MYR	-585	-779
OOO GEA Energietechnik	Moskau	Russische Föderation	100,00	RUB	69	-2.960
OOO GEA Farm Technologies Rus	Moskau	Russische Föderation	100,00	RUB	565.949	78.750
OOO GEA Farm Technologies Ukraine	Bila Zerkva	Ukraine	100,00	UAH	17.084	260
Paul Pollrich GmbH	Herne	Deutschland	100,00	EUR	1.764	EAV
Pelacci S.R.L. i.L.	Sala Baganza	Italien	67,00	EUR	1.688	359
Procomac Engenharia Ltda.	Barueri	Brasilien	100,00	BRL	-1.339	86
PT Westfalia Indonesia	Jakarta	Indonesien	100,00	IDR	13.957.217	4.549.692
PT. GEA Grasso Indonesia	Jakarta Barat, Cengkareng	Indonesien	100,00	IDR	4.709.741	1.463.014
Royal de Boer Stalinrichtingen B.V.	Leeuwarden	Niederlande	100,00	EUR	5.645	-755
Ruhr-Zink GmbH	Datteln	Deutschland	100,00	EUR	-3.874	236
Sachtleben Bergbau Verwaltungsgesellschaft mit beschränkter Haftung	Lennebstadt	Deutschland	100,00	EUR	141	EAV
SC GEA KLIMATECHNIK SRL	Timisoara	Rumänien	100,00	RON	3.304	1.258
SCI Sartrouville	Sartrouville	Frankreich	100,00	EUR	154	-
TOV GEA-Ukrayina	Kiew	Ukraine	100,00	UAH	867	1.044
Trennschmelz Altersversorgung GmbH	Bochum	Deutschland	100,00	EUR	807	EAV
Tuchenhagen (Philippines) Inc.	Manila	Philippinen	100,00	PHP	-20.220	4.302
Tuchenhagen (Thailand) Co. Ltd.	Bangkok	Thailand	100,00	THB	-399	16.412
Tuchenhagen do Brasil Ltda.	Campinas, Sao Paulo	Brasilien	100,00	BRL	3.947	28
UAB GEA Klimatechnik	Vilnius	Litauen	100,00	LTL	1.223	217
VDM-Hilfe GmbH	Frankfurt am Main	Deutschland	100,00	EUR	55	14

Westfalia Separator (Philippines), Inc.	Manila	Philippinen	100,00	PHP	14.415	1.486
Westfalia Separator Malaysia SDN. BHD.	Petaling Jaya	Malaysia	100,00	MYR	5.049	1.098
WestfaliaSurge la Laguna, S.A. de C.V. i.L.	Torreón	Mexiko	100,00	MXN	-44.528	-179
Wilarus OOO	Kolomna	Russische Föderation	100,00	RUB	38.297	298
Wolfking LLC	Frisco	USA	100,00	USD	1	-
Wolfking Ltd.	Newport Pagnell	Großbritannien	100,00	GBP	104	-
Wolfking Ltda.	Campinas, Sao Paulo	Brasilien	100,00	BRL	1	-
ZAO Convenience Food Systems AO	Moskau	Russische Föderation	100,00	EUR	2.021	233
ZiAG Plant Engineering GmbH	Frankfurt am Main	Deutschland	100,00	EUR	38.462	EAV
ZiAG Plant Engineering Switzerland AG i.L.	Zürich	Schweiz	100,00	CHF	629	104
Assoziierte Unternehmen						
IMAI S.A.	Buenos Aires	Argentinien	20,00	ARS	5.249	669
Polyamid 2000 Handels- und Produktionsgesellschaft Premnitz AG i.L.	Premnitz	Deutschland	49,90	EUR	-	-
Technofrigo Abu Dhabi i.L.	Abu Dhabi	Vereinigte Arabische Emirate	49,00	AED	-	-
ZAO Moscow Coffee House	Moskau	Russische Föderation	29,00	USD	73.607	13.406
Gemeinschaftsunternehmen						
Blue Glacier Technology, LLC	Durham	USA	50,00	USD	236	-
Bock Australia Pty. Ltd.	Rosebery	Australien	50,00	EUR	958	-
GEA Cooling Tower Technologies (India) Private Limited	Chennai, Madras	Indien	51,00	INR	193.318	105.506
GEA Shanxi Thermal Equipment Company Ltd.	Taiyuan, Shanxi	China	48,00	CNY	37.939	2.552
GRADE Grasso Adearest Limited	Dubai	Vereinigte Arabische Emirate	50,00	AED	1	-
GRADE Refrigeration LLC	Sharjah	Vereinigte Arabische Emirate	49,00	AED	15.756	8.216
Merton Wohnprojekt GmbH	Frankfurt am Main	Deutschland	50,00	EUR	4.891	769
MG NE Beteiligungs GmbH i.L.	Eschborn	Deutschland	50,00	EUR	255	-28
Orion WestfaliaSurge Co., Ltd.	Nagano	Japan	49,00	JPY	3.610	582
RSZ Rott Sarstedt Zerspanung GmbH	Sarstedt	Deutschland	50,00	EUR	802	69
SNKS-Procomac K.K.	Osaka	Japan	50,00	JPY	122.673	-14.781
TANSA-CALDEMON UTE	Muriedas Ayuntam. de Camargo	Spanien	50,00	EUR	27	3
Wuhan Bloksma Heat Exchangers Co. Ltd.	Wuhan	China	50,00	CNY	27.675	1.205
Übrige Beteiligungen						
Arbeitsgemeinschaft Zellenkühleranlage KKW Isar GEA Energietechnik GmbH-Alpine Bau Deutschland AG	Bochum	Deutschland	55,02	EUR	1	-
Bauverein Oelde GmbH	Oelde	Deutschland	35,50	EUR	5.532	218
Ehrfeld Mikrotechnik GmbH i.L.	Wendelsheim	Deutschland	26,00	EUR	-	-
EPSA Empresa Paulista de Servicios Ambientais S.A.	Sao Paulo, Sao Paulo	Brasilien	47,50	BRL	1.321	-18
Indo Technofrigo Ltd. i.L.	Rajkot	Indien	49,00	INR	-	-
Joint Venture GEA Energietechnik GmbH - ELIKA ATEE	Kozani	Griechenland	47,00	EUR	-4.167	-2.055
KOS - GEA Korea Ltd.	Seoul	Südkorea	25,00	KRW	260.293	-136.460
TPK Mashimpex	Moskau	Russische Föderation	34,00	RUB	40.304	10.166

Der folgende in Übereinstimmung mit § 322 HGB erteilte Bestätigungsvermerk bezieht sich auf den vollständigen Jahresabschluss, bestehend aus Bilanz, Gewinn- und Verlustrechnung und Anhang sowie den zusammengefassten Lagebericht der GEA Group Aktiengesellschaft für das Geschäftsjahr 2011. Der zusammengefasste Lagebericht ist im Konzerngeschäftsbericht abgedruckt.

Bestätigungsvermerk des Abschlussprüfers

Wir haben den Jahresabschluss bestehend aus Bilanz, Gewinn- und Verlustrechnung sowie Anhang unter Einbeziehung der Buchführung und den Lagebericht der GEA Group Aktiengesellschaft, Düsseldorf (bis 24. Mai 2011: Bochum), für das Geschäftsjahr vom 1. Januar bis 31. Dezember 2011 geprüft. Die Buchführung und die Aufstellung von Jahresabschluss und Lagebericht nach den deutschen handelsrechtlichen Vorschriften und den ergänzenden Bestimmungen der Satzung liegen in der Verantwortung des Vorstands der Gesellschaft. Unsere Aufgabe ist es, auf der Grundlage der von uns durchgeführten Prüfung eine Beurteilung über den Jahresabschluss unter Einbeziehung der Buchführung und über den Lagebericht abzugeben.

Wir haben unsere Jahresabschlussprüfung nach § 317 HGB unter Beachtung der vom Institut der Wirtschaftsprüfer (IDW) festgestellten deutschen Grundsätze ordnungsmäßiger Abschlussprüfung vorgenommen. Danach ist die Prüfung so zu planen und durchzuführen, dass Unrichtigkeiten und Verstöße, die sich auf die Darstellung des durch den Jahresabschluss unter Beachtung der Grundsätze ordnungsmäßiger Buchführung und durch den Lagebericht vermittelten Bildes der Vermögens-, Finanz- und Ertragslage wesentlich auswirken, mit hinreichender Sicherheit erkannt werden. Bei der Festlegung der Prüfungshandlungen werden die Kenntnisse über die Geschäftstätigkeit und über das wirtschaftliche und rechtliche Umfeld der Gesellschaft sowie die Erwartungen über mögliche Fehler berücksichtigt. Im Rahmen der Prüfung werden die Wirksamkeit des rechnungslegungsbezogenen internen Kontrollsystems sowie Nachweise für die Angaben in Buchführung, Jahresabschluss und Lagebericht überwiegend auf der Basis von Stichproben beurteilt. Die Prüfung umfasst die Beurteilung der angewandten Bilanzierungsgrundsätze und der wesentlichen Einschätzungen des Vorstands sowie die Würdigung der Gesamtdarstellung des Jahresabschlusses und des Lageberichts. Wir sind der Auffassung, dass unsere Prüfung eine hinreichend sichere Grundlage für unsere Beurteilung bildet.

Unsere Prüfung hat zu keinen Einwendungen geführt.

Nach unserer Beurteilung aufgrund der bei der Prüfung gewonnenen Erkenntnisse entspricht der Jahresabschluss den gesetzlichen Vorschriften und den ergänzenden Bestimmungen der Satzung und vermittelt unter Beachtung der Grundsätze ordnungsmäßiger Buchführung ein den tatsächlichen Verhältnissen entsprechendes Bild der Vermögens-, Finanz- und Ertragslage der Gesellschaft. Der Lagebericht steht in Einklang mit dem Jahresabschluss, vermittelt insgesamt ein zutreffendes Bild von der Lage der Gesellschaft und stellt die Chancen und Risiken der zukünftigen Entwicklung zutreffend dar.

Düsseldorf, den 1. März 2012

KPMG AG
Wirtschaftsprüfungsgesellschaft

Guido Moesta
Wirtschaftsprüfer

Markus Zeimes
Wirtschaftsprüfer

Versicherung der gesetzlichen Vertreter

Wir versichern nach bestem Wissen, dass gemäß den anzuwendenden Rechnungslegungsgrundsätzen der Jahresabschluss ein den tatsächlichen Verhältnissen entsprechendes Bild der Vermögens-, Finanz- und Ertragslage der GEA Group Aktiengesellschaft vermittelt und im Lagebericht, der mit dem Konzernlagebericht zusammengefasst wurde, der Geschäftsverlauf einschließlich des Geschäftsergebnisses und die Lage der GEA Group Aktiengesellschaft so dargestellt sind, dass ein den tatsächlichen Verhältnissen entsprechendes Bild vermittelt wird sowie die wesentlichen Chancen und Risiken der voraussichtlichen Entwicklung der GEA Group Aktiengesellschaft beschrieben sind.

Düsseldorf, 1. März 2012


Der Vorstand



Jürg Oleas



Dr. Helmut Schmale



Niels Graugaard

Herausgeber: GEA Group Aktiengesellschaft
Investor and Public Relations
Peter-Müller-Straße 12
40468 Düsseldorf
www.geagroup.com

Design: www.kpad.de

Druck: WAZ-Druck, Duisburg

Bildnachweis: Alle Fotos: GEA Group Aktiengesellschaft

Dieser Bericht beinhaltet in die Zukunft gerichtete Aussagen zur GEA Group Aktiengesellschaft, zu ihren Tochter- und Beteiligungsgesellschaften sowie zu den wirtschaftlichen und politischen Rahmenbedingungen, die den Geschäftsverlauf der GEA Group beeinflussen können. Alle diese Aussagen basieren auf Annahmen, die der Vorstand aufgrund der ihm derzeit zur Verfügung stehenden Informationen getroffen hat. Sofern diese Annahmen nicht oder nur teilweise eintreffen oder weitere Risiken eintreten, kann die tatsächliche Geschäftsentwicklung von der erwarteten abweichen. Eine Gewähr kann deshalb für die Aussagen nicht übernommen werden.



Spitzenleistung Leidenschaft Integrität Verbindlichkeit GEA-versity

Die GEA Group ist ein globaler Maschinenbaukonzern mit einem Umsatz in Milliardenhöhe und operativen Unternehmen in über 50 Ländern. Das Unternehmen wurde 1881 gegründet und ist einer der größten Anbieter innovativer Anlagen und Prozesstechnologien. Die GEA Group ist im STOXX® Europe 600 Index gelistet.



GEA Group Aktiengesellschaft

Peter-Müller-Straße 12, 40468 Düsseldorf

Tel.: +49 211-9136-0

info@geagroup.com, www.geagroup.com